

# SupplyOn Empties Management Schulung

## SupplyOn – the Supply Chain Business Network

R. Schmitz  
Januar 2022



# Lernziel

## **Nach Abschluss dieser Schulung verstehen Sie,**

---

Ihre Rolle und die Rolle von Bosch

---

Wie Sie eine Bestellung für Leergut erstellen

---

Wie Sie Gebinde / eine Eingabehilfe erstellen

---

Wie Sie den tagesaktuellen Bestand prüfen

---

Die Kontenbewegungsübersicht

---

Wie Sie Reklamationen erstellen

---

Wie Sie einen Kontenabgleich durchführen

---

Wie Sie eine Inventur durchführen

---

# Definition für den gesamten Leergut Prozess

## › Kunde Bosch

- Einkaufendes Unternehmen ist Eigentümer des Leerguts

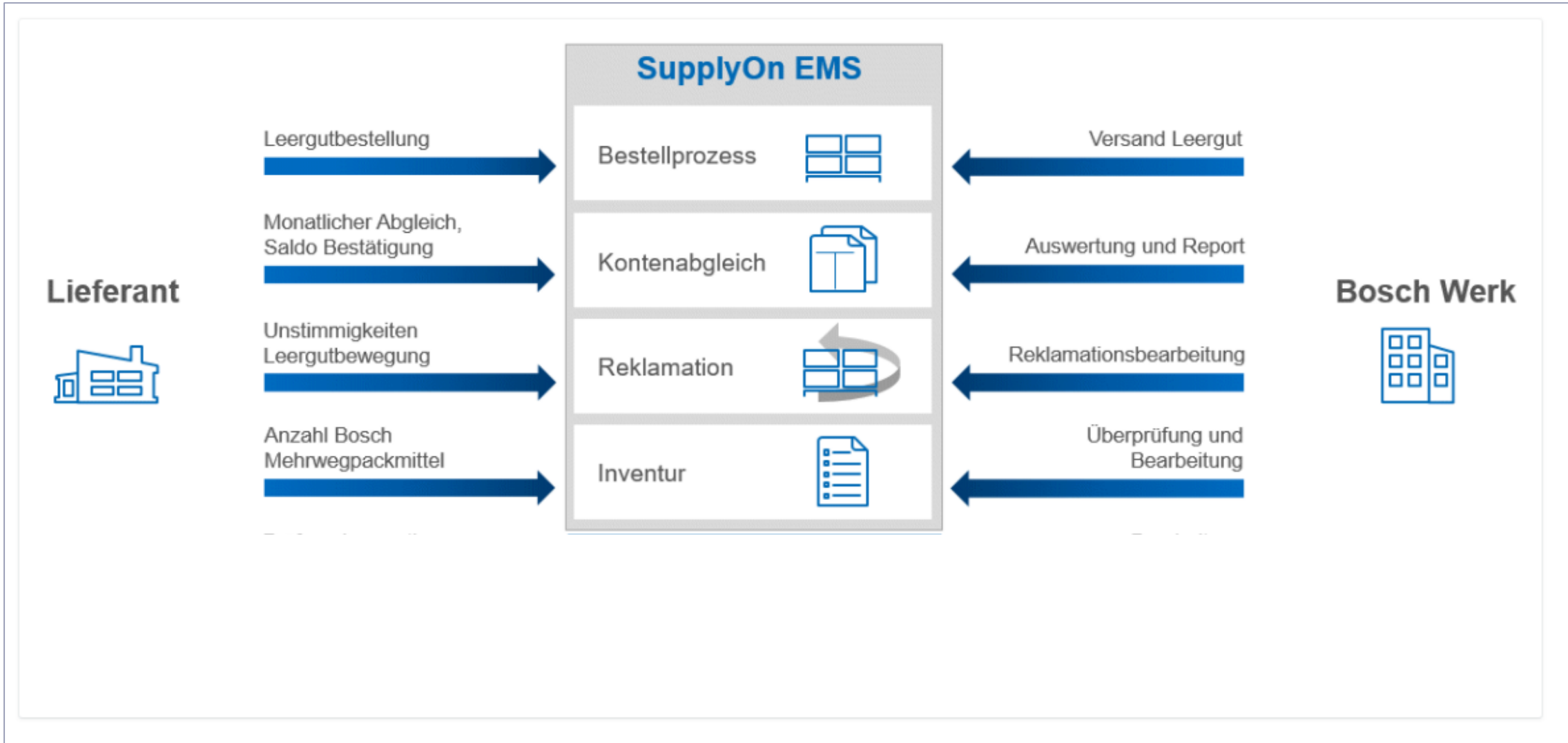
## › Lieferant

- Sendet Waren an Kunden in Mehrwegleergut.
- Bestellt Mehrwegleergut wie Paletten, KLT oder Einsätze beim Kunden.

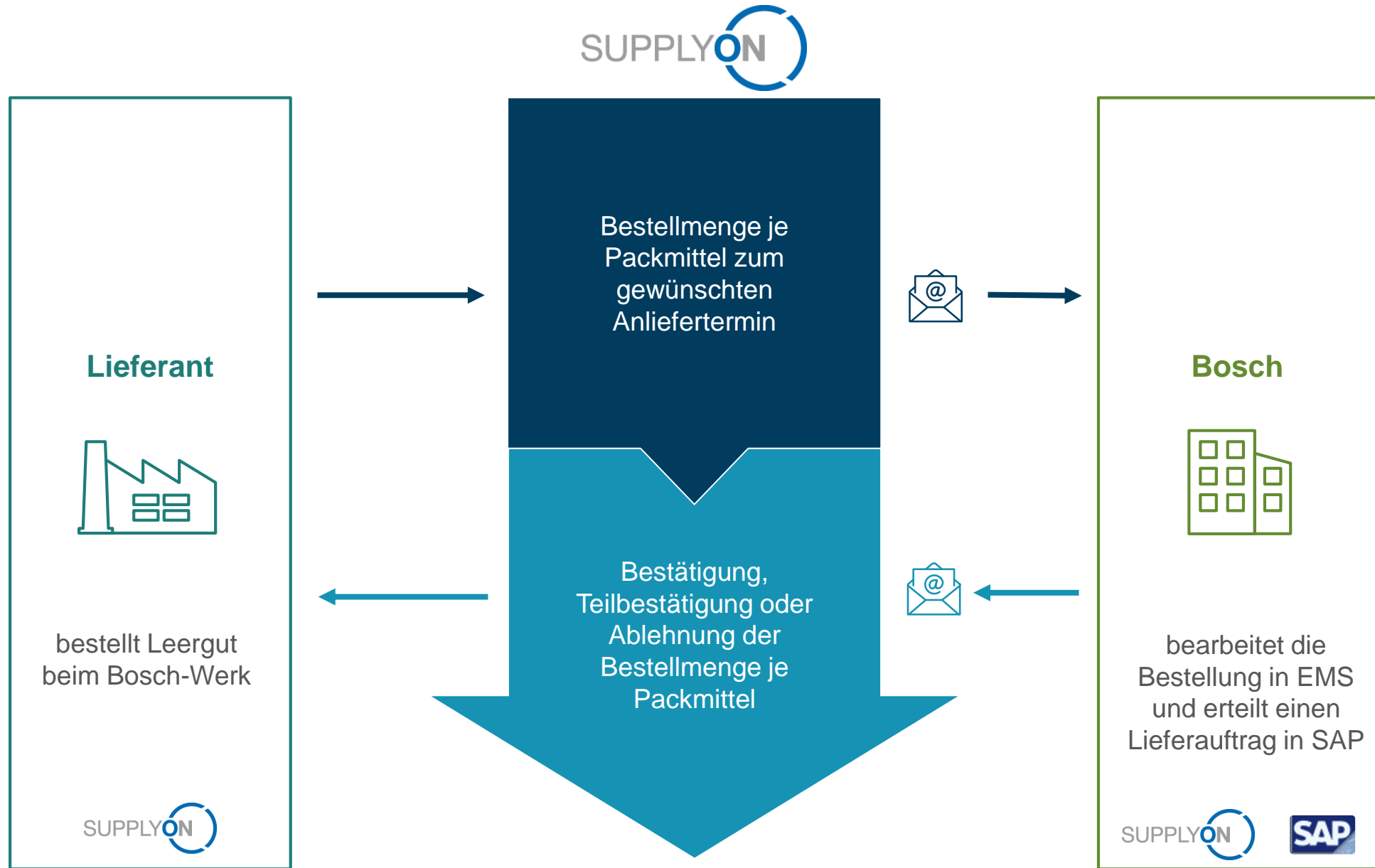
## › SupplyOn / EMS

- System / Online-Plattform das die Leergutverwaltung bei Bosch und beim Lieferanten elektronisch unterstützt.

# SupplyOn EMS Prozessübersicht



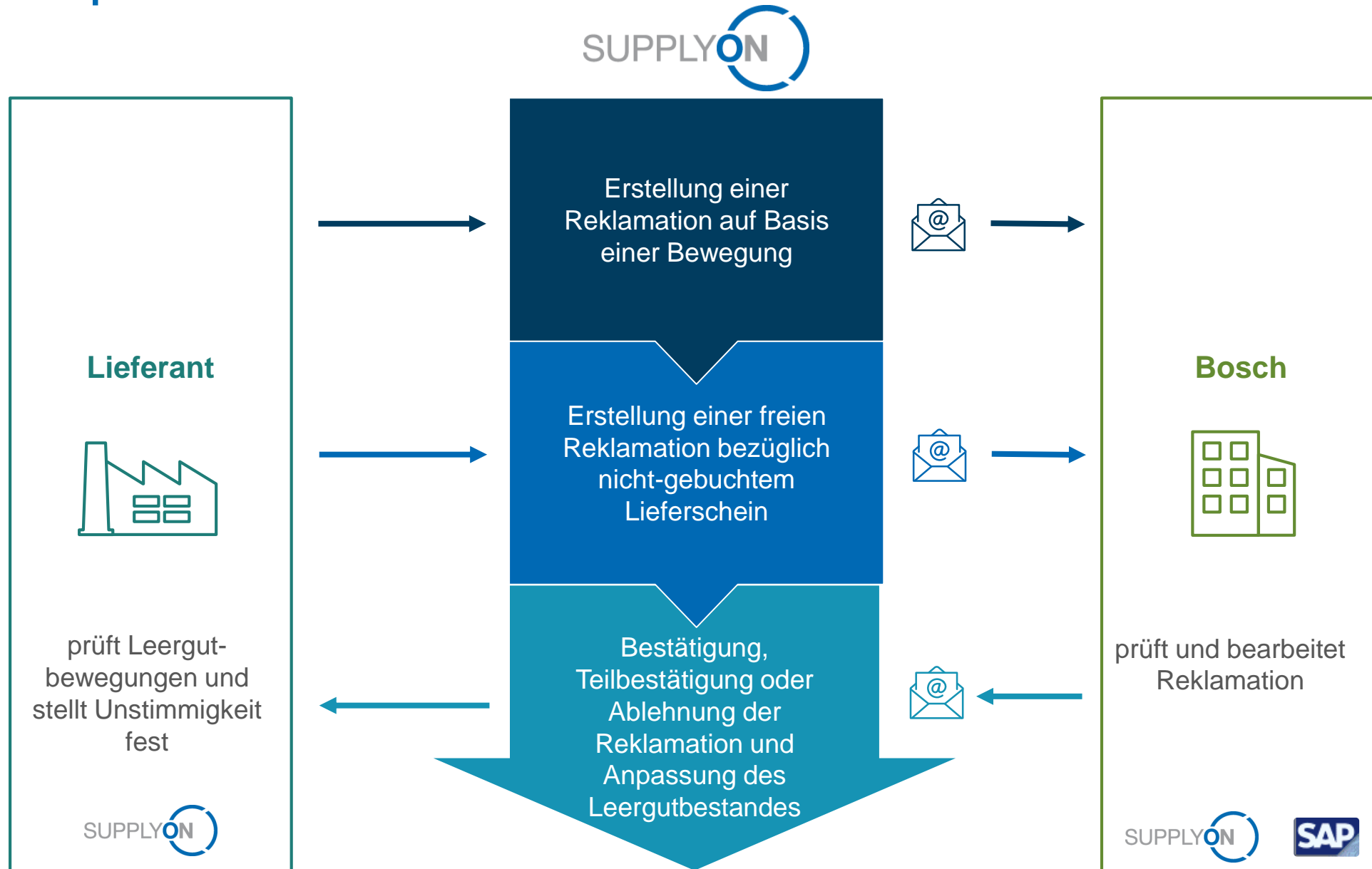
# Bestellprozess



# Übersicht und Definitionen für die Leergut Bestellung

- › Lieferant fordert Mehrwegleergut in EMS an
  - Auswahl aus Packmittelübersicht
  - Mit der Eingabehilfe
- › Bosch bearbeitet Bestellung in EMS und führt Buchung (in SAP) durch
- › Lieferant kann die Kundenbestätigung anhand Status und Mengenangaben zur Bestellung erkennen
- › Bosch versendet Mehrwegleergut an Lieferanten
- › Lieferant kann anhand der Kontobewegung die versendete Menge einsehen

# Reklamationsprozess



# Übersicht und Definitionen für die Reklamation der Bestellung

## › Reklamationsgründe auf Basis einer Bewegung:

- Falsche Menge
- Falscher Behälter
- Falscher Termin / falsches Lieferscheindatum
  - kann nur für Ausgangsbuchungen erstellt werden
- Keine Kombination der Reklamationsgründe möglich

## › Freie Reklamation:

- Lieferschein nicht gebucht

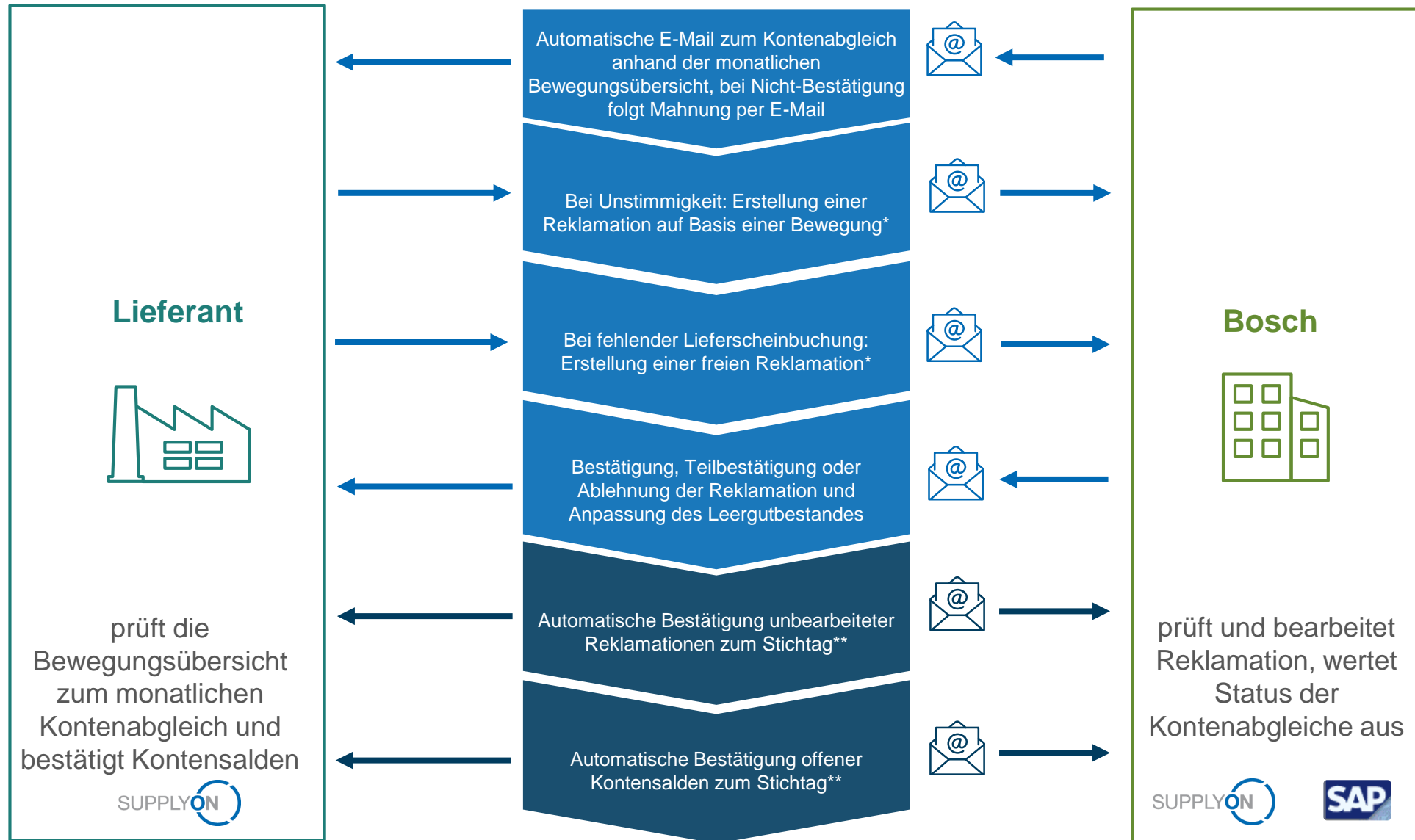
Reklamationsrichtung

Eingehende Reklamation – Warenausgangfehler bei Bosch

Ausgehende Reklamation – Wareneingangsfehler bei Bosch



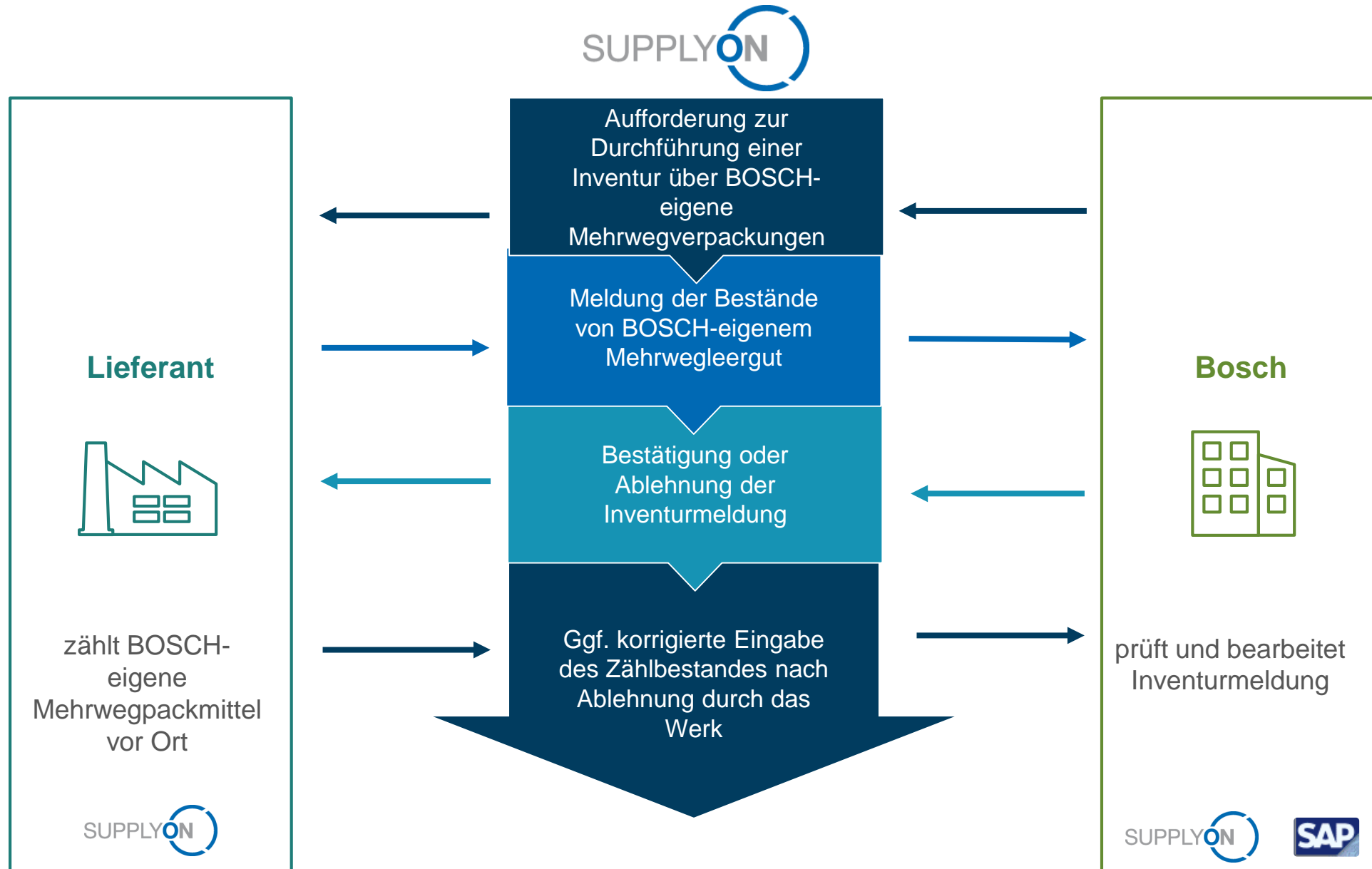
# Kontenabgleichsprozess



# Übersicht und Definitionen für den Kontenabgleich

- › EMS erinnert Lieferanten automatisch per E-Mail, den Kontenabgleich durchzuführen.
- › Lieferant öffnet und prüft Kontoauszug.
- › Lieferant prüft Kontostand und bestätigt Salden.
- › Falls nötig erstellt Lieferant Reklamation.
- › Bosch bearbeitet Reklamation und erstellt die Änderungsbuchung.
- › 7 Tagen nach Start des Kontenabgleichs sendet das EMS automatisch eine Erinnerungs E-Mail wenn die Salden noch offen sind.
- › Falls der Lieferant den Kontenabgleich nicht durchführt, werden die Salden automatisch im System fixiert.

# Inventur durchführen



# Übersicht und Definitionen für eine Inventur

- › Bosch fordert entweder über EMS oder andere Medien zur Inventur auf.
- › Lieferant nimmt physikalischen Bestand auf (Menge Null, positive Menge oder negative Menge).
- › Lieferant erfasst Inventur Meldungen.
- › Bosch prüft und nimmt Inventurmeldung an oder lehnt ab.
- › Lieferant korrigiert ggf. Eingabe des Zählbestand nach Ablehnung durch das Werk

# Live-Vorführung

## Inhalt

---

EMS öffnen

---

Mein Konto

---

Bestellung erfassen / Eingabe Hilfe

---

Meine Bestellungen / Meine Bestellpositionen ansehen

---

Tagesaktuellen Bestand prüfen

---

Kontobewegungsübersicht

---

Reklamation erstellen

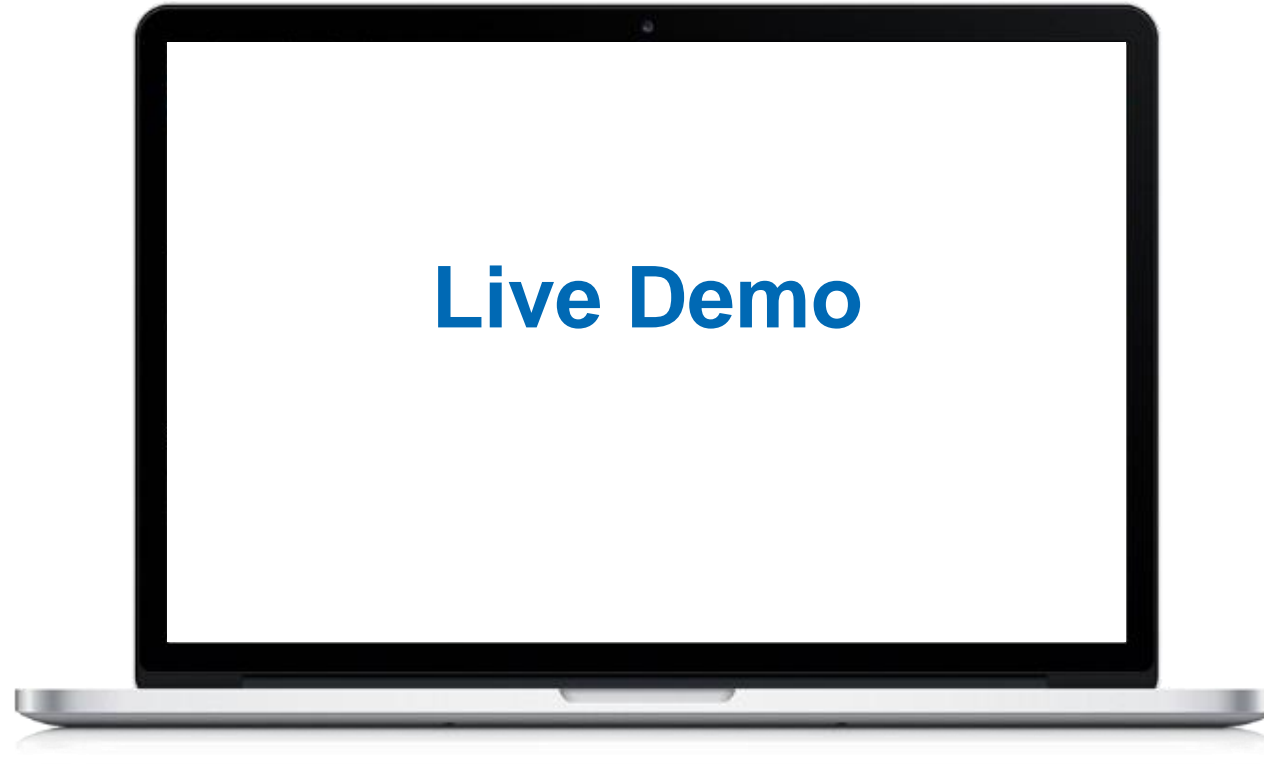
---

Kontenabgleich durchführen

---

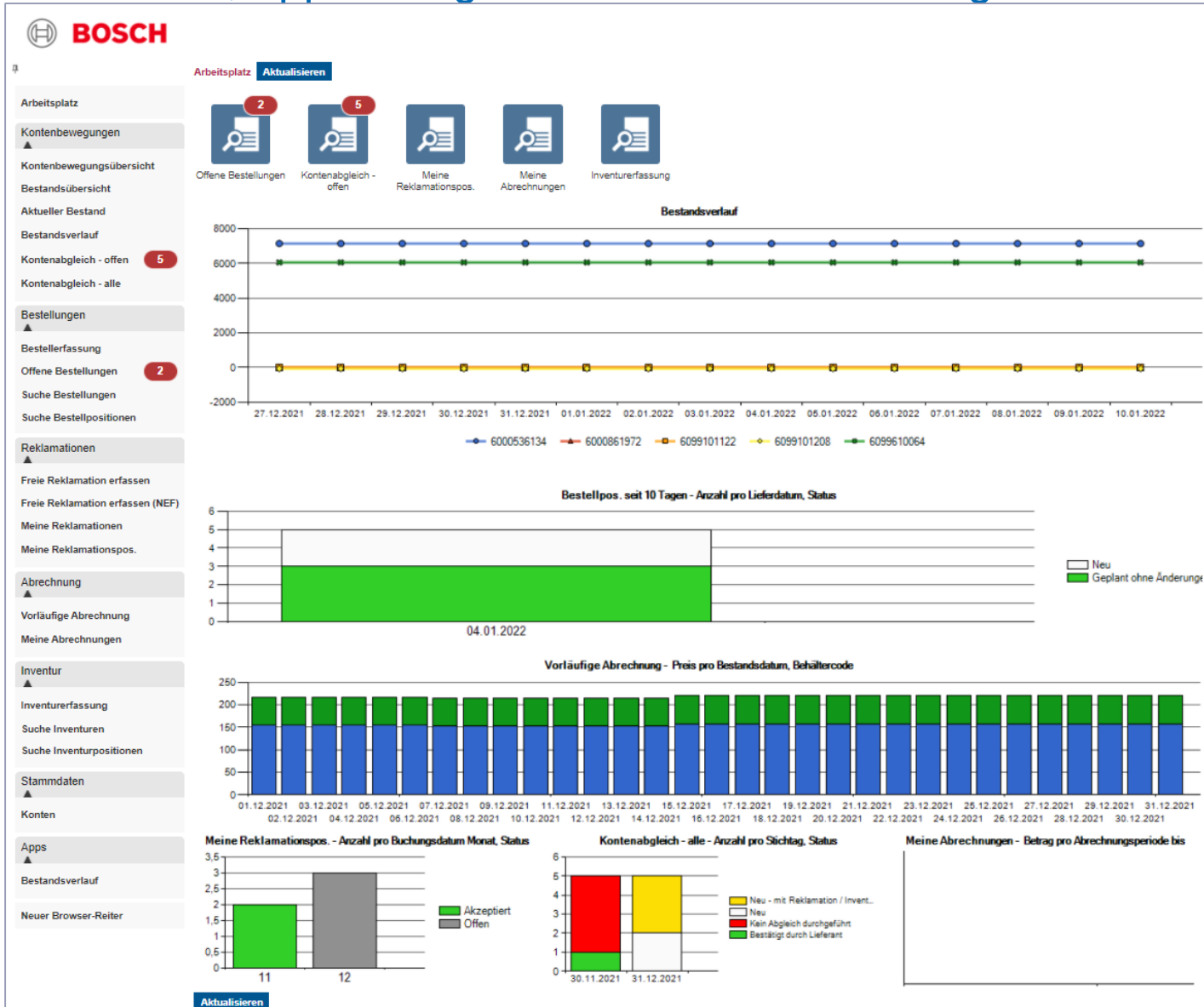
Inventur

---



# Arbeitsplatz

## Menüleiste, Apps und grafische Übersicht wichtiger Prozesse



### › Menüleiste links

- Kontobewegungen
- Bestellungen
- Reklamationen
- Abrechnung
- Inventur
- Stammdaten

### › Apps werden angezeigt

- Offene Bestellungen
- Kontenabgleich - offen
- Meine Reklamationspositionen
- Meine Abrechnungen
- Inventurerfassung

### › Grafische Übersicht über alle wichtigen Prozesse

# Anmeldeleiste

## Mit meinem Benutzerkonto und Dokumenten in der Hilfe

Abmelden (automatisch in 28 Min.) | Mein Benutzerkonto | Benutzer: Test User | EURO-LOG AG - PackagingManagement - 5.2.5.55

- Hilfe auswählen --
- Hilfe auswählen --
- Kontaktliste
- Newsletter 11/2021 (DE)
- Newsletter 11/2021 (EN)
- Nutzungsentgeltkatalog V2.0 gültig bis 31.12.2021
- Nutzungsentgeltkatalog V3.0 gültig ab 01.01.2022
- Usage fee catalog V3.0 valid from 01.01.2022
- Stocktaking 2021 Guideline (EN)
- Inventur 2021 Handlungsanweisung (DE)
- Zusatzinformationen zur Inventur

**Mein Benutzerkonto**

**Benutzer**

Name


Anmeldename

Telefonnummer

Mobilnummer

Fax

E-Mail

Standardsprache  

Statt der Browsersprache verwenden?

**Kennwort ändern**

Neues Kennwort

Neues Kennwort bestätigen

Aktuelles Kennwort

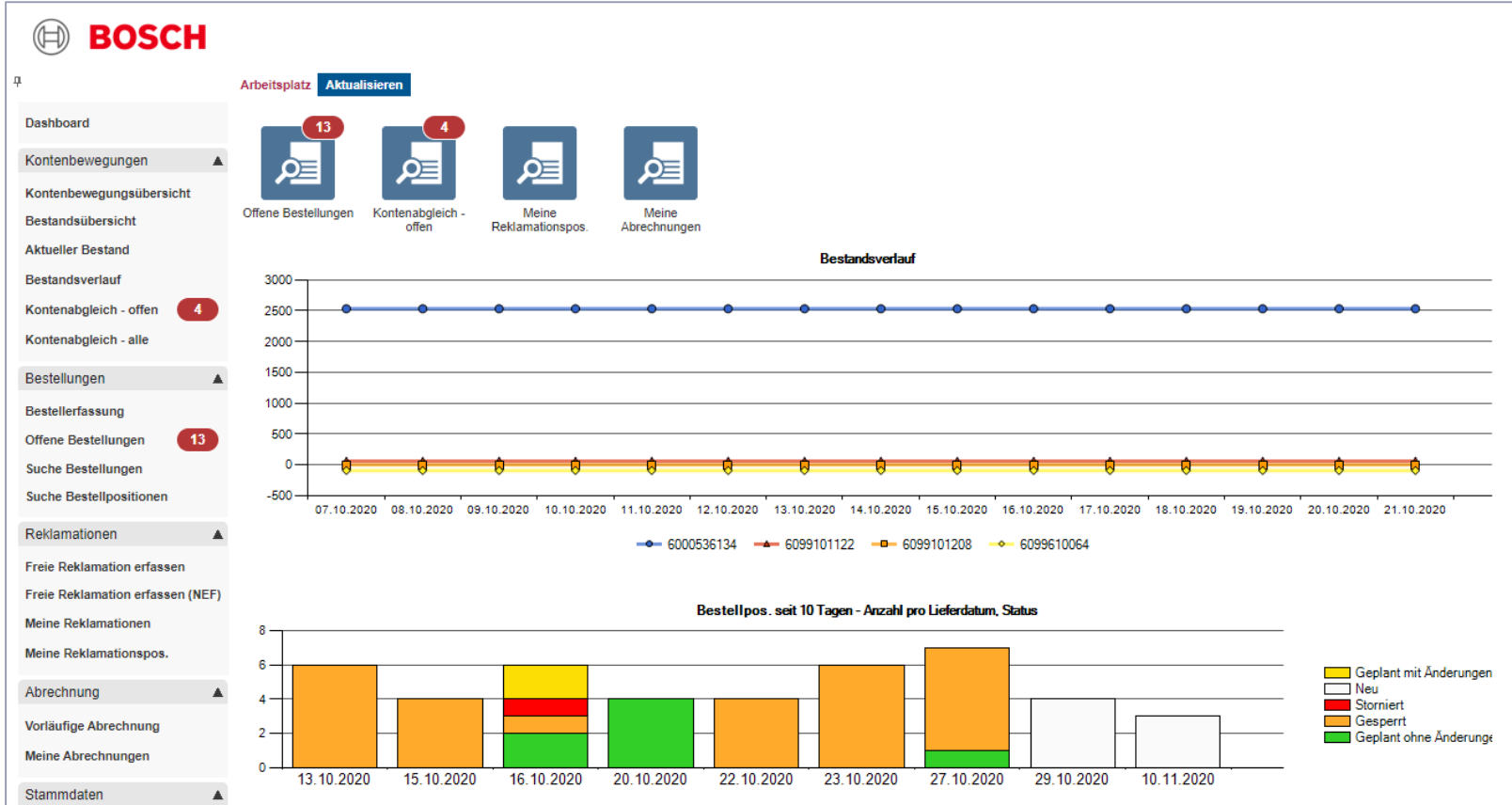
**Speichern**

- › In der Anmeldeleiste finden Sie die Hilfe (Dokumente)
  - mit der Werksübersicht mit Ansprechpartner,
  - den Nutzungsentgeltkatalog
  - die Inventurdokumentation
  - und den aktuellen Newsletter
- › und Ihr Benutzerkonto.



# Arbeitsplatz 1 von 2

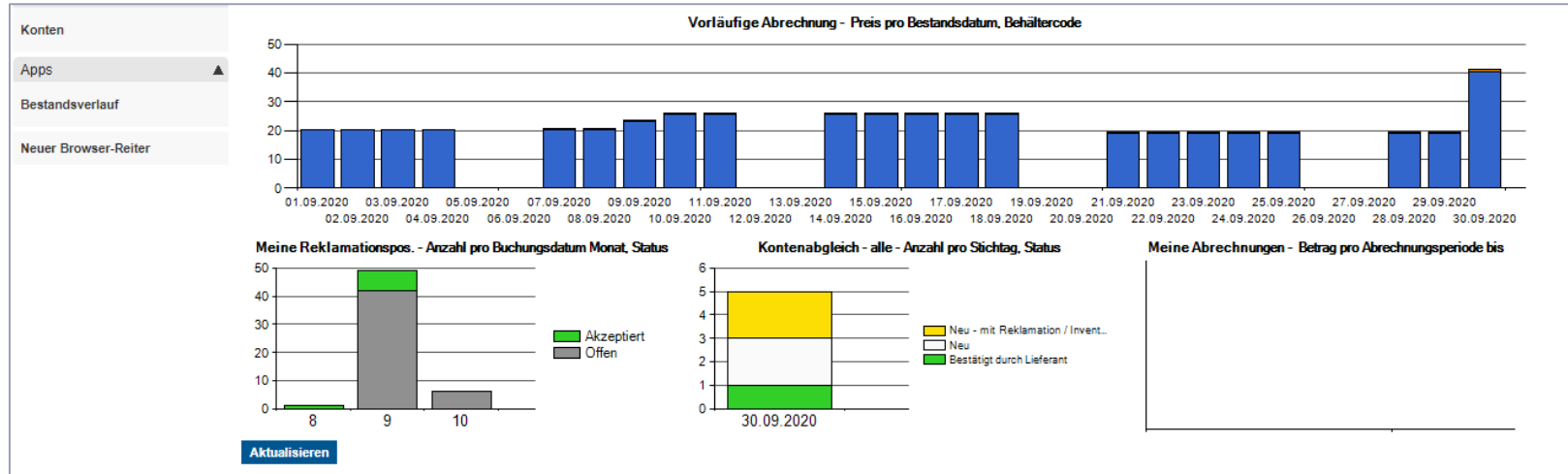
## Der erste Bildschirm



- › Dieser Schirm wird nach der Anmeldung gezeigt.
- › Sie sehen auf einen Blick was noch zu erledigen ist, zum Beispiel der Kontenabgleich.

# Arbeitsplatz 2 von 2

## Der erste Bildschirm



› Sie haben einen Gesamtüberblick über alle wichtigen Prozesse.

# Bestellerfassung 1 von 4

## Kopfdaten - Ihr Konto

**BOSCH**

Bestellerfassung

Kopfdaten

Konto	020W-Screws and Nuts - 97276221
Lieferadresse	
Anlieferdatum	020W-Screws and Nuts - 97276221

Abbrechen

Die Kontonummer 020W repräsentiert das Bosch Werk von dem Sie bestellen.

- › Mit einem Klick auf ‚Bestellerfassung‘ und
- › der Auswahl für welches Konto Sie Leergut bestellen wollen, starten Sie eine neue Bestellung.
- › Die Aufschlüsselung welches Bosch Werk ‚020W‘ ist, finden Sie in den Stammdaten. (Am Ende des Handouts finden Sie eine Liste mit allen Werken).

# Bestellerfassung 2 von 4

## Kopfdaten – Ihre Lieferadresse und Anlieferdatum

**Bestellerfassung**

Kopfdaten

Konto: 020W-Screws and Nuts - 97276221

Lieferadresse: [Dropdown]

Anlieferdatum: 1000009996 Screws and Nuts  
1000904620 Screws and Nuts

Abbrechen

› Bestimmen Sie Ihren Anlieferort für das Leergut.

**Bestellerfassung**

Kopfdaten

Konto: 020W-Screws and Nuts - 97276221

Lieferadresse: 1000009996 Screws and Nuts, Building, No. 48, Zhichun Road, Haidian District, CN, 10008

Anlieferdatum: 25.08.2020 Dienstag  
27.08.2020 Donnerstag  
28.08.2020 Freitag  
01.09.2020 Dienstag  
03.09.2020 Donnerstag  
04.09.2020 Freitag  
08.09.2020 Dienstag  
10.09.2020 Donnerstag  
11.09.2020 Freitag  
15.09.2020 Dienstag

Abbrechen

› Wählen Sie Ihr gewünschtes Anlieferdatum aus.

Nur lieferbare Tage werden zur Auswahl angeboten (ohne Feiertage, Wochenende etc.)

# Bestellerfassung 3 von 4

Tragen Sie die Menge pro Leergut ein – richten Sie sich nach Gebindegrößen

**Bestellerfassung**

**Kopfdaten**

Konto: 020W-Screws and Nuts - 97276221  
Lieferadresse: 1000009996 Screws and Nuts 1000009996, Screws and Nuts, Building, No.48, Zhichun Road, Haidian District, CN, 10008  
Anlieferdatum: 25.08.2020 Dienstag  
Weiteres... +

**Eingabehilfen**

Name	Menge	Bemerkung
------	-------	-----------

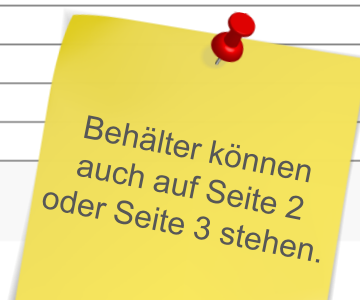
**Positionen**

Behältercode	Behälter	Bestellte Menge	Bestellnr.	Bestand	Minimale Bestellmenge	Maximale Bestellmenge	Bemerkung
BOM 1208	BOM 1208				0	9.999	
6000536134	Kunststoffbeh.-spritzg. - 594X396X213	144		0	0	9.999	
6099610064	Kunststoffdeckel - 600X400X25			0	0	9.999	
6099101122	Kunststoff-Umlaufpalette - 1200X800X160	3		0	0	9.999	
6000071182	Packmittelsatz (PSTU)1200X800X1020				0	9.999	
6099101208	Palettendeckel - 1204X808X94	3		0	0	9.999	
6000861972	Tiefzieh-Formteil - 525X341X145			0	0	9.999	

7 Einträge auf einer Seite 1

**Eingabehilfe erstellen**

Speichern | Speichern & Neu | Abbrechen




Behälter können auch auf Seite 2 oder Seite 3 stehen.

- › Bestellen Sie das Leergut in der gewünschten Menge. Der Bestand hilft Ihnen bei der Planung.
- › Speichern Sie die Bestellung.

# Bestellerfassung 4 von 4

## Speicherergebnis

Hilfe | Abmelden

Die Bestellung 59 wurde mit 3 Positionen 116,117,118 gespeichert.

**Bestellerfassung**

**Kopfdaten**

Konto 020W-Screws and Nuts - 97276221  
Lieferadresse 1000009996, Screws and Nuts, Building, No.48, Zhichun Road, Haidian District, CN, 10008  
Anlieferdatum  
Weiteres... +

**Eingabehilfen**

Name	Menge	Bemerkung
------	-------	-----------

**Positionen**

Behältercode	Behälter	Bestellte Menge	Bestellnr.	Bestand	Minimale Bestellmenge	Maximale Bestellmenge	Bemerkung
6099101122	Kunststoff-Umlaufpalette - 1200X800X160	3	117	0	0	9.999	
6000536134	Kunststoffbeh.-spritzg. - 594X396X213	144	116	0	0	9.999	
6099101208	Palettendeckel - 1204X808X94	3	118	0	0	9.999	
+ BOM 1208	BOM 1208				0	9.999	
6099610064	Kunststoffdeckel - 600X400X25			0	0	9.999	
+ 6000071182	Packmittelsatz (PSTU)1200X800X1020				0	9.999	
6000861972	Tiefzieh-Formteil - 525X341X145			0	0	9.999	

7 Einträge auf einer Seite 1

**Eingabehilfe erstellen**

**Speichern** **Speichern & Neu** **Abbrechen**

- › Die Bestellnummer und die Positionsnummern werden angezeigt.
- › Danach können Sie später in den Bestellungen oder Bestellpositionen suchen.

# Bestellerfassung – Weiteres

## BOM und PSTU – wenn möglich bei Bestellungen nutzen

**Bestellerfassung**

**Kopfdaten**

Konto: 020W-Screws and Nuts - 97276221  
 Lieferadresse: 1000009996 Screws and Nuts 1000009996, Screws and Nuts, Building, No.48, Zhichun Road, Haidian District, CN, 100086 Beijing  
 Anlieferdatum: 01.09.2020 Dienstag  
 Weiteres...  
 Auftragsdatum: 20.08.2020  
 Spätestes Bestelldatum: 25.08.2020  
 Bestellnr.:

**Eingabehilfen**

Name	Menge	Bemerkung
Mein Gebinde_01		

**Positionen**

Behältercode	Behälter	Bestellte Menge	Position Bestellnr.	Bestand	Minimale Bestellmenge	Maximale Bestellmenge	Bemerkung
BOM 1208	BOM 1208				0	9.999	
6099101208	Palettendeckel - 1204X808X94			0			
6099101122	Kunststoff-Umlaufpalette - 1200X800X160			4			
6000536134	Kunststoffbeh.-spritzg. - 594X396X213			-50	0	9.999	
6099610064	Kunststoffdeckel - 600X400X25			0	0	9.999	
6099101122	Kunststoff-Umlaufpalette - 1200X800X160			4	0	9.999	
6000071182	Packmittelsatz (PSTU)1200X800X1020				0	9.999	
6099101208	Palettendeckel - 1204X808X94			0			
6099610064	Kunststoffdeckel - 600X400X25			0			
6000861972	Tiefzieh-Formteil - 525X341X145			0			
6000536134	Kunststoffbeh.-spritzg. - 594X396X213			-50			
6099101122	Kunststoff-Umlaufpalette - 1200X800X160			4			
6099101208	Palettendeckel - 1204X808X94			0	0	9.999	
6000861972	Tiefzieh-Formteil - 525X341X145			0	0	9.999	

7 Einträge auf einer Seite 1

**Eingabehilfe erstellen**

Speichern | Speichern & Neu | Abbrechen

› BOM oder PSTU werden von dem jeweiligen Bosch-Werk eingerichtet um Sie bei der Bestellerfassung zu unterstützen.

# Eingabehilfen 1 von 3

## Erstellen Sie Ihr individuelles Gebinde.

**Bestellerfassung**

**Kopfdaten**

Konto: 020W-Screws and Nuts - 97276221  
Lieferadresse: 1000009996 Screws and Nuts | 1000009996, Screws and Nuts, Building.No.48,Zhichun Road,Haidian District, CN, 100086 Beijing  
Anlieferdatum: 27.10.2020 Dienstag  
Weiteres... +

**Eingabehilfen**

Name	Menge	Bemerkung

**Positionen**

Behältercode	Behälter	Bestellte Menge	Position Bestellnr.	Bestand	Minimale Bestellmenge	Maximale Bestellmenge	Bemerkung
6000071182	Packmittelsatz (PSTU)1200X800X1020				0	9.999	
6000536134	Kunststoffbeh.-spritzg. - 594X396X213	144		2.629	0	9.999	
6000861972	Tiefzieh-Formteil - 525X341X145			0	0	9.999	
6099610064	Kunststoffdeckel - 600X400X25			0	0	9.999	
6099101208	Palettendeckel - 1204X808X94	3		0	0	9.999	
6099101122	Kunststoff-Umlaufpalette - 1200X800X160	3		59	0	9.999	
BOM 1208	BOM 1208				0	9.999	
015W_Test_BOM	BOM TEST				0	9.999	
6000423897					0	9.999	
6000122824					0	9.999	
6000660353					0	9.999	
6000125523					0	9.999	
6000101501					0	9.999	
6000125524					0	9.999	
6000446045					0	9.999	

15 Einträge auf einer Seite

**Eingabehilfe erstellen**

Speichern | Speichern & Neu | Abbrechen

**Eingabehilfen**

Name: Mein Gebinde\_01

Bemerkung:

Behälter	Menge	Bemerkung
6099101122	3	
6099101208	3	
6000536134	144	

Ok | Abbrechen

- › Tragen Sie die Mengen bei den Behältern ein.
- › Durch einen Klick auf ‚Eingabehilfe erstellen‘ erscheint der Pop-Up Bildschirm.
- › Geben Sie Ihrem individuellen Gebinde einen Namen und klicken Sie auf ‚OK‘.



# Eingabehilfen 2 von 3

## Ihr individuelles Gebinde steht beim nächsten Mal zur Verfügung

**Bestellerfassung**

**Kopfdaten**

Konto 020W-Screws and Nuts - 97276221  
Lieferadresse 1000009996, Screws and Nuts, Building.No.48,Zhichun Road,Haidian District, CN, 10008  
Anlieferdatum  
Weiteres... +

**Eingabehilfen**

Name	Menge	Bemerkung			
Mein Gebinde_01			✓	✗	✎ + 🗑

**Positionen**

Behältercode	Behälter	Bestellte Menge	Bestellnr.	Bestand	Minimale Bestellmenge	Maximale Bestellmenge	Bemerkung
6099101122	Kunststoff-Umlaufpalette - 1200X800X160	3	117	0	0	9.999	
6000536134	Kunststoffbeh.-spritzg. - 594X396X213	144	116	0	0	9.999	
6099101208	Palettendeckel - 1204X808X94	3	118	0	0	9.999	
BOM 1208	BOM 1208				0	9.999	
6099610064	Kunststoffdeckel - 600X400X25			0	0	9.999	
6000071182	Packmittelsatz (PSTU)1200X800X1020				0	9.999	
6000861972	Tiefzieh-Formteil - 525X341X145			0	0	9.999	

7 Einträge auf einer Seite 1

**Eingabehilfe erstellen**

**Speichern** **Speichern & Neu** **Abbrechen**

› Mit wenigen Klicks haben Sie Ihr individuelles Gebinde erstellt.

# Eingabehilfen 3 von 3

## Gebinde bei der nächsten Bestellung nutzen

**Bestellerfassung**

**Kopfdaten**

Konto: 020W-Screws and Nuts - 97276221  
 Lieferadresse: 1000009996 Screws and Nuts | 1000009996, Screws and Nuts, Building.No.48,Zhichun Road,Haidian District, CN, 100086 Beijing  
 Anlieferdatum: 22.10.2020 Donnerstag  
 Weiteres... +

**Eingabehilfen**

Name ↓	Menge	Bemerkung
Mein Gebinde_01	3	

**Positionen**

Behältercode	Behälter	Bestellte Menge	Position Bestellnr.	Bestand	Minimale Bestellmenge	Maximale Bestellmenge	Bemerkung
6000071182	Packmittelsatz (PSTU)1200X800X1020				0	9.999	
6000536134	Kunststoffbeh.-spritzg. - 594X396X213			2.800	0	9.999	
6000861972	Tiefzieh-Formteil - 525X341X145			0	0	9.999	
6099610064	Kunststoffdeckel - 600X400X25			0	0	9.999	
6099101208	Palettendeckel - 1204X808X94			0	0	9.999	
6099101122	Kunststoff-Umlaufpalette - 1200X800X160			44	0	9.999	
BOM 1208	BOM 1208				0	9.999	
015W_Test_BOM	BOM TEST				0	9.999	
6000423897				0	0	9.999	
6000122824							
6000660353							
6000125523							
6000101501							
6000125524							
6000446045							

15 Einträge auf einer Seite 1

**Eingabehilfe erstellen**

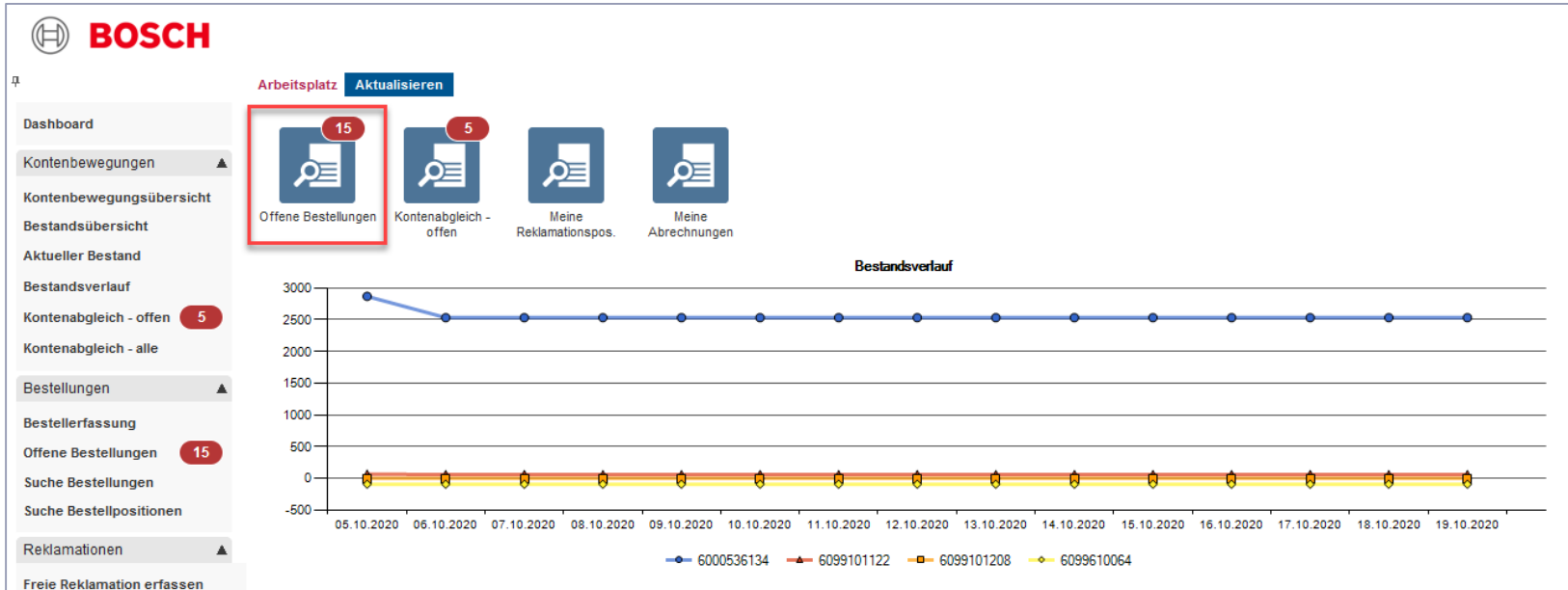
**Speichern** **Speichern & Neu** **Abbrechen**

Behältercode	Behälter	Bestellte Menge
6000071182	Packmittelsatz (PSTU)1200X800X1020	
6000536134	Kunststoffbeh.-spritzg. - 594X396X213	432
6000861972	Tiefzieh-Formteil - 525X341X145	
6099610064	Kunststoffdeckel - 600X400X25	
6099101208	Palettendeckel - 1204X808X94	9
6099101122	Kunststoff-Umlaufpalette - 1200X800X160	9

- › Tragen Sie ein wie viele Gebinde sie bestellen wollen.
- › Bestätigen Sie mit einem Klick auf den grünen Haken.
- › Die Mengen werden übertragen.
- › Versenden Sie die Bestellung durch klicken auf Speichern.

# Offene Bestellungen 1 von 4

Eine App auf dem Arbeitsplatz zeigt an wie viele Bestellungen offen sind



- > Ihr Arbeitsplatz unterstützt Sie mit Hilfe der Apps bei Ihrer täglichen Arbeit.
- > Offene Bestellungen sind sichtbar und über die App aufrufbar.

# Offene Bestellungen 2 von 4

## Sie sehen die Gesamtübersicht Ihrer Bestellungen

Offene Bestellungen

Apps

Suchkriterien

Konto:  Status:  Bestellnr.:

Datum:  Von:  Bis:

Zeitraum:  Relativ von:  Relativ bis:

Suchen

	[-+]	Status	Bestellnr.	Konto	Abholdatum	Lieferdatum ↓	Spätestes Bestelldatum	Auftragsar	Lieferadresse
		○	151	020W-Screws and Nuts - 97276221	24.09.2020	25.09.2020	18.09.2020	Normal	1000904620, Screws and Nuts, Building, No.99, Wuhan Road, Haidian District, CN, 100086 Beijing
		●	152	020W-Screws and Nuts - 97276221	28.09.2020	29.09.2020	22.09.2020	Normal	1000904620, Screws and Nuts, Building, No.99, Wuhan Road, Haidian District, CN, 100086 Beijing
		●	174	020W-Screws and Nuts - 97276221	05.10.2020	06.10.2020	29.09.2020	Normal	1000904620, Screws and Nuts, Building, No.99, Wuhan Road, Haidian District, CN, 100086 Beijing
		●	175	020W-Screws and Nuts - 97276221	05.10.2020	06.10.2020	29.09.2020	Normal	1000009996, Screws and Nuts, Building, No.48, Zhichun Road, Haidian District, CN, 100086 Beijing
		○	206	020W-Screws and Nuts - 97276221	09.11.2020	10.11.2020	03.11.2020	Normal	1000904620, Screws and Nuts, Building, No.99, Wuhan Road, Haidian District, CN, 100086 Beijing

23 Einträge auf einer Seite | 1

- › Status aller Bestellungen:
- Weiß (Neu), kann bearbeitet werden
  - NICHT veränderbar:
  - Grün (Geplant ohne Änderungen)
  - Gelb (Geplant mit Änderungen)
  - Orange (Gesperrt, Bosch arbeitet an der Bestellung)
  - Rot (Storniert)
  - Schwarz (Abgeschlossen)

Abgeschlossene Bestellungen sind schwarz und nur über ‚Suche Bestellungen‘ zu finden.

Suche Bestellungen

Apps

Suchkriterien

Konto:  Status:  Bestellnr.:

Datum:  Von:  Bis:

Zeitraum:  Relativ von:  Relativ bis:



Suchen

	[-+]	Status	Bestellnr.	Konto	Abholdatum	Lieferdatum ↓	Spätestes Bestelldatum	Auftragsar	Lieferadresse
		●	153	020W-Screws and Nuts - 97276221	28.09.2020	29.09.2020	22.09.2020	Normal	1000009996, Screws and Nuts, Building, No.48, Zhichun Road, Haidian District, CN, 100086 Beijing
		●	156	020W-Screws and Nuts - 97276221	30.09.2020	01.10.2020	24.09.2020	Normal	1000904620, Screws and Nuts, Building, No.99, Wuhan Road, Haidian District, CN, 100086 Beijing
		●	174	020W-Screws and Nuts - 97276221	05.10.2020	06.10.2020	29.09.2020	Normal	1000904620, Screws and Nuts, Building, No.99, Wuhan Road, Haidian District, CN, 100086 Beijing
		●	175	020W-Screws and Nuts - 97276221	05.10.2020	06.10.2020	29.09.2020	Normal	1000009996, Screws and Nuts, Building, No.48, Zhichun Road, Haidian District, CN, 100086 Beijing

# Offene Bestellungen 3 von 4

## Detailansicht von Bestellungen

Offene Bestellungen

Apps  







Suchkriterien

Konto  Status  Bestellnr.

Datum  Von  Bis

Zeitraum  Relativ von  Relativ bis

Suchen



	Status	Bestellnr.	Konto	Abholdatum	Lieferdatum	Spätestes Bestelldatum	Auftragsar	Lieferadresse																																				
		151	020W-Screws and Nuts - 97276221	24.09.2020	25.09.2020	18.09.2020	Normal	1000904620, Screws and Nuts, Building.No.99,Wuhan Road,Haidian District, CN, 100086 Beijing																																				
		152	020W-Screws and Nuts - 97276221	28.09.2020	29.09.2020	22.09.2020	Normal	1000904620, Screws and Nuts, Building.No.99,Wuhan Road,Haidian District, CN, 100086 Beijing																																				
		155	020W-Screws and Nuts - 97276221	30.09.2020	01.10.2020	24.09.2020	Normal	1000009996, Screws and Nuts, Building.No.48,Zhichun Road,Haidian District, CN, 100086 Beijing																																				
		156	020W-Screws and Nuts - 97276221	30.09.2020	01.10.2020	24.09.2020	Normal	1000904620, Screws and Nuts, Building.No.99,Wuhan Road,Haidian District, CN, 100086 Beijing																																				
		174	020W-Screws and Nuts - 97276221	05.10.2020	06.10.2020	29.09.2020	Normal	1000904620, Screws and Nuts, Building.No.99,Wuhan Road,Haidian District, CN, 100086 Beijing																																				
<table border="1"> <thead> <tr> <th>Status</th> <th>Position Bestellnr.</th> <th>Transportnr.</th> <th>Behältercode</th> <th>Behälter</th> <th>Gebinde Info</th> <th>Bestätigtes Lieferdatum</th> <th>Bestellte Menge</th> <th>Bemerkung</th> <th>Bestätigte Menge</th> <th>Bemerkung Bearbeiter</th> <th>Zugestellte Menge</th> </tr> </thead> <tbody> <tr> <td></td> <td>10300</td> <td>265</td> <td>6000536134</td> <td>Kunststoffbeh. -spritzg. - 594X396X213</td> <td></td> <td>06.10.2020</td> <td>48</td> <td></td> <td>24</td> <td></td> <td>50%</td> </tr> <tr> <td></td> <td>10301</td> <td>266</td> <td>6099101122</td> <td>Kunststoff-Umlaufpalette - 1200X800X160</td> <td></td> <td>06.10.2020</td> <td>1</td> <td></td> <td>1</td> <td></td> <td>100%</td> </tr> </tbody> </table> <p>2 Einträge auf einer Seite 1   </p>									Status	Position Bestellnr.	Transportnr.	Behältercode	Behälter	Gebinde Info	Bestätigtes Lieferdatum	Bestellte Menge	Bemerkung	Bestätigte Menge	Bemerkung Bearbeiter	Zugestellte Menge		10300	265	6000536134	Kunststoffbeh. -spritzg. - 594X396X213		06.10.2020	48		24		50%		10301	266	6099101122	Kunststoff-Umlaufpalette - 1200X800X160		06.10.2020	1		1		100%
Status	Position Bestellnr.	Transportnr.	Behältercode	Behälter	Gebinde Info	Bestätigtes Lieferdatum	Bestellte Menge	Bemerkung	Bestätigte Menge	Bemerkung Bearbeiter	Zugestellte Menge																																	
	10300	265	6000536134	Kunststoffbeh. -spritzg. - 594X396X213		06.10.2020	48		24		50%																																	
	10301	266	6099101122	Kunststoff-Umlaufpalette - 1200X800X160		06.10.2020	1		1		100%																																	
		175	020W-Screws and Nuts - 97276221	05.10.2020	06.10.2020	29.09.2020	Normal	1000009996, Screws and Nuts, Building.No.48,Zhichun Road,Haidian District, CN, 100086 Beijing																																				
<table border="1"> <thead> <tr> <th>Status</th> <th>Position Bestellnr.</th> <th>Transportnr.</th> <th>Behältercode</th> <th>Behälter</th> <th>Gebinde Info</th> <th>Bestätigtes Lieferdatum</th> <th>Bestellte Menge</th> <th>Bemerkung</th> <th>Bestätigte Menge</th> <th>Bemerkung Bearbeiter</th> <th>Zugestellte Menge</th> </tr> </thead> <tbody> <tr> <td></td> <td>10302</td> <td></td> <td>6000536134</td> <td>Kunststoffbeh. -spritzg. - 594X396X213</td> <td></td> <td>06.10.2020</td> <td>192</td> <td></td> <td>0</td> <td></td> <td>0%</td> </tr> <tr> <td></td> <td>10303</td> <td></td> <td>6099101122</td> <td>Kunststoff-Umlaufpalette - 1200X800X160</td> <td></td> <td>06.10.2020</td> <td>4</td> <td></td> <td>0</td> <td></td> <td>0%</td> </tr> </tbody> </table> <p>2 Einträge auf einer Seite 1   </p>									Status	Position Bestellnr.	Transportnr.	Behältercode	Behälter	Gebinde Info	Bestätigtes Lieferdatum	Bestellte Menge	Bemerkung	Bestätigte Menge	Bemerkung Bearbeiter	Zugestellte Menge		10302		6000536134	Kunststoffbeh. -spritzg. - 594X396X213		06.10.2020	192		0		0%		10303		6099101122	Kunststoff-Umlaufpalette - 1200X800X160		06.10.2020	4		0		0%
Status	Position Bestellnr.	Transportnr.	Behältercode	Behälter	Gebinde Info	Bestätigtes Lieferdatum	Bestellte Menge	Bemerkung	Bestätigte Menge	Bemerkung Bearbeiter	Zugestellte Menge																																	
	10302		6000536134	Kunststoffbeh. -spritzg. - 594X396X213		06.10.2020	192		0		0%																																	
	10303		6099101122	Kunststoff-Umlaufpalette - 1200X800X160		06.10.2020	4		0		0%																																	
		176	020W-Screws and Nuts - 97276221	07.10.2020	08.10.2020	01.10.2020	Normal	1000904620, Screws and Nuts, Building.No.99,Wuhan Road,Haidian District, CN, 100086 Beijing																																				
		177	020W-Screws and Nuts - 97276221	07.10.2020	08.10.2020	01.10.2020	Normal	1000009996, Screws and Nuts, Building.No.48,Zhichun Road,Haidian District, CN, 100086 Beijing																																				


- › Jede Bestellung ist in Bestellpositionen unterteilt.
- › Wenn Sie die Bestellung öffnen sehen Sie den Status pro Bestellposition.

# Offene Bestellung 4 von 4

## Offene Bestellung bearbeiten

**Offene Bestellungen**

Apps  
























Suchkriterien 




Konto  Status  Bestellnr.

Datum  Von  Bis

Zeitraum  Relativ von  Relativ bis

**Suchen**

		Status	Bestellnr.	Konto	Abholdatum	Lieferdatum	Spätestes Bestelldatum	Auftragsar	Lieferadresse	
										
			81	020W-Screws and Nuts - 97276221	31.08.2020	01.09.2020	25.08.2020	Normal	1000904620, Screws and Nuts, Building, No.99, Wuhan Road, Haidian District, CN, 100086 Beijing	
			82	020W-Screws and Nuts - 97276221	02.09.2020	03.09.2020	27.08.2020	Normal	1000904620, Screws and Nuts, Building, No.99, Wuhan Road, Haidian District, CN, 100086 Beijing	
			83	020W-Screws and Nuts - 97276221	07.09.2020	08.09.2020	01.09.2020	Normal	1000904620, Screws and Nuts, Building, No.99, Wuhan Road, Haidian District, CN, 100086 Beijing	
			84	020W-Screws and Nuts - 97276221	09.09.2020	10.09.2020	03.09.2020	Normal	1000009996, Screws and Nuts, Building, No.48, Zhichun Road, Haidian District, CN, 100086 Beijing	
			96	020W-Screws and Nuts - 97276221	16.09.2020	17.09.2020	10.09.2020	Normal	1000009996, Screws and Nuts, Building, No.48, Zhichun Road, Haidian District, CN, 100086 Beijing	 



6 Einträge auf einer Seite    

› Sie können eine Bestellung im Status weiß löschen oder bearbeiten.

# Bestandsübersicht

Hier können Sie Ihren tagesaktuellen Bestand einsehen

**Bestandsübersicht**

Apps  

Suchkriterien

Konto:  Kontogruppe:

Behälter:  Behälter ohne Bestand:

Tag:  Datum von:  Datum bis:

Zeitraum:  Relativ von:  Relativ bis:

**Suchen**

	Konto	Behältercode	Behälter	Bestandsdatum ↑	Bestand	Bestand nach Abrechnungsrelevanz	Bestand in Transit	Bestand + Bestand in Transit	Abrechnungspartner Werk	SoldTo	Feiertag?	NEF-Bestand	Abzurechnender Bestand	Behälter Preis	Preis
	011W-I	6000101207	Kunststoff-Umlaufpalette - 1200X800X160	12.01.2022	238	154	16	254	4990	1000901541	<input type="checkbox"/>	0	154	0,1354	20,85
	011W-I	6000101579	Kunststoffzwischenlage - 1198X798X61	12.01.2022	161	-5	29	190	4990	1000901541	<input type="checkbox"/>	0	0	0,0000	0,00
	011W-I	6000433767	Tiefzieh-Formteil - 600X400X100	12.01.2022	1.598	-922	0	1598	4990	1000901541	<input type="checkbox"/>	0	0	0,0175	0,00
	011W-I	6000860685	Tiefzieh-Formteil - 600X400X90	12.01.2022	3.280	580	540	3820	4990	1000901541	<input type="checkbox"/>	0	580	0,0256	14,85
	011W-I	6000860693	Tiefzieh-Formteil - 600X400X63	12.01.2022	-393	-1.273	560	167	4990	1000901541	<input type="checkbox"/>	0	0	0,0000	0,00
	011W-I	6000862252	Tiefzieh-Formteil - 341X256X64	12.01.2022	15.324	7.836	1.536	16860	4990	1000901541	<input type="checkbox"/>	0	7.836	0,0111	86,98
	011W-I	6099100063	Europalette - 1200X800X144	12.01.2022	131	-36	29	160	4990	1000901541	<input type="checkbox"/>	0	0	0,0271	0,00
	011W-I	6099101208	Palettendeckel - 1204X808X94	12.01.2022	455	168	45	500	4990	1000901541	<input type="checkbox"/>	0	168	0,0521	8,75
	011W-I	6099120005	Gitterbox - 1240X835X970	12.01.2022	-1	-1	0	-1	4990	1000901541	<input type="checkbox"/>	0	0	0,1667	0,00
	011W-I	6099503147	VDA - Behälter - 297X198X147	12.01.2022	672	480	0	672	4990	1000901541	<input type="checkbox"/>	0	480	0,0054	2,59
	011W-I	6099504147	VDA - Behälter - 396X297X147	12.01.2022	7.765	4.021	768	8533	4990	1000901541	<input type="checkbox"/>	0	4.021	0,0146	58,71
	011W-I	6099610235	Kunststoffdeckel - 300X200X10	12.01.2022	706	514	0	706	4990	1000901541	<input type="checkbox"/>	0	514	0,0038	1,95
	011W-I	6099610245	Kunststoffdeckel - 400X300X14	12.01.2022	7.808	4.064	768	8576	4990	1000901541	<input type="checkbox"/>	0	4.064	0,0073	29,67

› ‚Bestand‘ + ‚Bestand in Transit‘ = Bestand + Bestand in Transit

# Kontenbewegungsübersicht 1 von 6

## Übersicht über den aktuellen Kontostand und eventuelle Reklamationen

**Kontenbewegungsübersicht**

Suchkriterien

Konto:  Kontogruppe:  Lieferscheinnummer:   
 Partner:  Eingang / Ausgang:  Transaktion Referenz 2:   
 Behälter:  TA Typ:  Bestellnummer:   
 Reklamationsstatus:  Reklamationsnr. Pos.:   
 Datumstyp:  Datum von:  Datum bis:   
 Zeitraum:  Relativ von:  Relativ bis:

Suchen Saldo

Lieferscheindatum	Buchungsdatum Versender	Buchungsdatum Empfänger	Versender	Empfänger	Behältercode	Behälter	Eingang	Ausgang	Saldo	Start Abrechnung Empfänger	Transaktion Referenz 2	Lieferscheinnr	Bestellnummer	Rekl. Pos. Nr.	Transaktionsdatum	Rekla?	
03.12.2021	04.12.2021	07.12.2021	RBDE EMS-Werk Training	020W-Screws and Nuts - 97276221	8099101122	Kunststoff-Umlaufpalette - 1200X800X160	2		2	15.12.2021	200062	CDel00034	346		13.12.2021 11:45:50		☺ €
03.12.2021	04.12.2021	07.12.2021	RBDE EMS-Werk Training	020W-Screws and Nuts - 97276221	8099101208	Palettendeckel - 1204X808X94	2		2	15.12.2021	200062	CDel00034	346		13.12.2021 11:45:53		☺ €
03.12.2021	04.12.2021	07.12.2021	RBDE EMS-Werk Training	020W-Screws and Nuts - 97276221	8099610064	Kunststoffdeckel - 600X400X25	96		96	15.12.2021	200062	CDel00034	346		13.12.2021 11:45:55		☺ €
03.12.2021	04.12.2021	07.12.2021	RBDE EMS-Werk Training	020W-Screws and Nuts - 97276221	8000536134	Kunststoffbeh.-spritzg. - 594X396X213	96		96	15.12.2021	200062	CDel00034	346		13.12.2021 11:45:57		☺ €
03.12.2021	04.12.2021	07.12.2021	RBDE EMS-Werk Training	020W-Screws and Nuts - 97276221	8099101208	Palettendeckel - 1204X808X94	22		22	15.12.2021	200063	CDel00035	346		13.12.2021 11:46:02	○	€
03.12.2021	04.12.2021	07.12.2021	RBDE EMS-Werk Training	020W-Screws and Nuts - 97276221	8099610064	Kunststoffdeckel - 600X400X25	96		96	15.12.2021	200063	CDel00035	346		13.12.2021 11:46:04		☺ €
03.12.2021	04.12.2021	07.12.2021	RBDE EMS-Werk Training	020W-Screws and Nuts - 97276221	8000536134	Kunststoffbeh.-spritzg. - 594X396X213	96		96	15.12.2021	200063	CDel00035	346		13.12.2021 11:46:05		☺ €
03.12.2021	04.12.2021	07.12.2021	RBDE EMS-Werk Training	020W-Screws and Nuts - 97276221	8099101122	Kunststoff-Umlaufpalette - 1200X800X160	22		22	15.12.2021	200063	CDel00035	346		13.12.2021 11:46:06		☺ €
07.12.2021	07.12.2021	07.12.2021	020W-Screws and Nuts - 97276221	RBDE EMS-Werk Training	8000536134	Kunststoffbeh.-spritzg. - 594X396X213		96	-96	07.12.2021	200061	SDeI00027	585		13.12.2021 11:46:08		☺ €
07.12.2021	07.12.2021	07.12.2021	020W-Screws and Nuts - 97276221	RBDE EMS-Werk Training	8099101208	Palettendeckel - 1204X808X94		2	-2	07.12.2021	200061	SDeI00027	586		13.12.2021 11:46:09		☺ €
07.12.2021	07.12.2021	07.12.2021	020W-Screws and Nuts - 97276221	RBDE EMS-Werk Training	8099610064	Kunststoffdeckel - 600X400X25		96	-96	07.12.2021	200061	SDeI00027	586		13.12.2021 11:46:11		☺ €
07.12.2021	07.12.2021	07.12.2021	020W-Screws and Nuts - 97276221	RBDE EMS-Werk Training	8099101122	Kunststoff-Umlaufpalette - 1200X800X160		2	-2	07.12.2021	200061	SDeI00027	585		13.12.2021 11:46:12		☺ €
							432	196	236								

12 Einträge auf einer Seite

- › Klicken Sie auf ‚Kontenbewegungsübersicht‘.
- › Wählen Sie Suchkriterien aus und klicken Sie auf ‚Suchen‘.



# Kontenbewegungsübersicht 2 von 6

## Buchungsdatum Versender und Buchungsdatum Empfänger bei Anlieferung von Bosch

Kontenbewegungsübersicht
🖨️

**Suchkriterien**

Konto: <input type="text" value="Eingabe zum Suchen..."/>	Kontogruppe: <input type="text"/>	Lieferscheinnummer: <input type="text"/>
Partner: <input type="text" value="Eingabe zum Suchen..."/>	Eingang / Ausgang: <input type="text"/>	Transaktion Referenz 2: <input type="text"/>
Behälter: <input type="text" value="Eingabe zum Suchen..."/>	TA Typ: <input type="text"/>	Bestellnummer: <input type="text"/>
	Reklamationsstatus: <input type="text"/>	Reklamationsnr. Pos.: <input type="text"/>
Datumstyp: <input type="text" value="Transaktionsdatum"/>	Datum von: <input type="text"/>	Datum bis: <input type="text"/>
Zeitraum: <input type="text"/>	Relativ von: <input type="text"/>	Relativ bis: <input type="text"/>

Eingänge

Suchen
Saldo

Lieferscheindatum	Buchungsdatum Versender	Buchungsdatum Empfänger	Versender	Empfänger	Behältercode	Behälter	Eingang	Ausgang	Saldo	Start Abrechnung Empfänger	Transaktion Referenz 2	Lieferscheinnu	Bestellnummer	Rekl. Pos. Nr.	Transaktionsdatum	Rekla?	
03.12.2021	04.12.2021	07.12.2021	RBDE EMS-Werk Training	020W-Screws and Nuts - 97276221	6099101122	Kunststoff-Umlaufpalette - 1200X800X160	2		2	15.12.2021	200062	CDel00034	346		13.12.2021 11:45:50		☺️ €
03.12.2021	04.12.2021	07.12.2021	RBDE EMS-Werk Training	020W-Screws and Nuts - 97276221	6099101208	Palettendeckel - 1204X808X94	2		2	15.12.2021	200062	CDel00034	346		13.12.2021 11:45:53		☺️ €
03.12.2021	04.12.2021	07.12.2021	RBDE EMS-Werk Training	020W-Screws and Nuts - 97276221	6099810064	Kunststoffdeckel - 800X400X25	96		96	15.12.2021	200062	CDel00034	346		13.12.2021 11:45:55		☺️ €
03.12.2021	04.12.2021	07.12.2021	RBDE EMS-Werk Training	020W-Screws and Nuts - 97276221	6000536134	Kunststoffbeh.-spritzg. - 594X396X213	96		96	15.12.2021	200062	CDel00034	346		13.12.2021 11:45:57		☺️ €
03.12.2021	04.12.2021	07.12.2021	RBDE EMS-Werk Training	020W-Screws and Nuts - 97276221	6099101208	Palettendeckel - 1204X808X94	22		22	15.12.2021	200063	CDel00035	346		13.12.2021 11:46:02	○	€
03.12.2021	04.12.2021	07.12.2021	RBDE EMS-Werk Training	020W-Screws and Nuts - 97276221	6099810064	Kunststoffdeckel - 800X400X25	96		96	15.12.2021	200063	CDel00035	346		13.12.2021 11:46:04		☺️ €
03.12.2021	04.12.2021	07.12.2021	RBDE EMS-Werk Training	020W-Screws and Nuts - 97276221	6000536134	Kunststoffbeh.-spritzg. - 594X396X213	96		96	15.12.2021	200063	CDel00035	346		13.12.2021 11:46:05		☺️ €
03.12.2021	04.12.2021	07.12.2021	RBDE EMS-Werk Training	020W-Screws and Nuts - 97276221	6099101122	Kunststoff-Umlaufpalette - 1200X800X160	22		22	15.12.2021	200063	CDel00035	346		13.12.2021 11:46:06		☺️ €
07.12.2021	07.12.2021	07.12.2021	020W-Screws and Nuts - 97276221	RBDE EMS-Werk Training	6000536134	Kunststoffbeh.-spritzg. - 594X396X213		96	-96	07.12.2021	200061	SDel00027	585		13.12.2021 11:46:08		☺️ €
07.12.2021	07.12.2021	07.12.2021	020W-Screws and Nuts - 97276221	RBDE EMS-Werk Training	6099101208	Palettendeckel - 1204X808X94		2	-2	07.12.2021	200061	SDel00027	586		13.12.2021 11:46:09		☺️ €
07.12.2021	07.12.2021	07.12.2021	020W-Screws and Nuts - 97276221	RBDE EMS-Werk Training	6099810064	Kunststoffdeckel - 800X400X25		96	-96	07.12.2021	200061	SDel00027	586		13.12.2021 11:46:11		☺️ €
07.12.2021	07.12.2021	07.12.2021	020W-Screws and Nuts - 97276221	RBDE EMS-Werk Training	6099101122	Kunststoff-Umlaufpalette - 1200X800X160		2	-2	07.12.2021	200061	SDel00027	585		13.12.2021 11:46:12		☺️ €
							432	196	236								

12 Einträge auf einer Seite  🖨️ ⬆️ ⬇️ ⬆️

- › Das Lieferscheindatum ist das Datum der Erstellung des Lieferscheins.
- › Das Buchungsdatum Versender ist das Datum an dem Bosch das Leergut versendet.
- › Das Buchungsdatum Empfänger ist das Buchungsdatum Versender plus festgelegte Transportzeit, in diesem Beispiel 1 Tag.

# Kontenbewegungsübersicht 3 von 6

## Buchungsdatum Versender und Buchungsdatum Empfänger bei Anlieferung von Bosch

**Kontenbewegungsübersicht**

Suchkriterien

Konto	<input type="text" value="Eingabe zum Suchen..."/>	Kontogruppe	<input type="text"/>	Lieferscheinnummer	<input type="text"/>
Partner	<input type="text" value="Eingabe zum Suchen..."/>	Eingang / Ausgang	<input type="text"/>	Transaktion Referenz 2	<input type="text"/>
Behälter	<input type="text" value="Eingabe zum Suchen..."/>	TA Typ	<input type="text"/>	Bestellnummer	<input type="text"/>
		Reklamationsstatus	<input type="text"/>	Reklamationsnr. Pos.	<input type="text"/>
Datumstyp	<input type="text" value="Transaktionsdatum"/>	Datum von	<input type="text"/>	Datum bis	<input type="text"/>
Zeitraum	<input type="text"/>	Relativ von	<input type="text"/>	Relativ bis	<input type="text"/>

Ausgänge

Suchen Saldo

Lieferscheindatum	Buchungsdatum Versender	Buchungsdatum Empfänger	Versender	Empfänger	Behältercode	Behälter	Eingang	Ausgang	Saldo	Start Abrechnung Empfänger	Transaktion Referenz 2	Lieferscheinnu	Bestellnummer	Rekl. Pos. Nr.	Transaktionsdatum	Rekla?	
03.12.2021	04.12.2021	07.12.2021	RBDE EMS-Werk Training	020W-Screws and Nuts - 97276221	8099101122	Kunststoff-Umlaufpalette - 1200X800X160	2		2	15.12.2021	200062	CDeI00034	346		13.12.2021 11:45:50		€
03.12.2021	04.12.2021	07.12.2021	RBDE EMS-Werk Training	020W-Screws and Nuts - 97276221	8099101208	Palettendeckel - 1204X808X94	2		2	15.12.2021	200062	CDeI00034	346		13.12.2021 11:45:53		€
03.12.2021	04.12.2021	07.12.2021	RBDE EMS-Werk Training	020W-Screws and Nuts - 97276221	8099610064	Kunststoffdeckel - 600X400X25	96		96	15.12.2021	200062	CDeI00034	346		13.12.2021 11:45:55		€
03.12.2021	04.12.2021	07.12.2021	RBDE EMS-Werk Training	020W-Screws and Nuts - 97276221	8000536134	Kunststoffbeh.-spritzg. - 594X396X213	96		96	15.12.2021	200062	CDeI00034	346		13.12.2021 11:45:57		€
03.12.2021	04.12.2021	07.12.2021	RBDE EMS-Werk Training	020W-Screws and Nuts - 97276221	8099101208	Palettendeckel - 1204X808X94	22		22	15.12.2021	200063	CDeI00035	346		13.12.2021 11:46:02		€
03.12.2021	04.12.2021	07.12.2021	RBDE EMS-Werk Training	020W-Screws and Nuts - 97276221	8099610064	Kunststoffdeckel - 600X400X25	96		96	15.12.2021	200063	CDeI00035	346		13.12.2021 11:46:04		€
03.12.2021	04.12.2021	07.12.2021	RBDE EMS-Werk Training	020W-Screws and Nuts - 97276221	8000536134	Kunststoffbeh.-spritzg. - 594X396X213	96		96	15.12.2021	200063	CDeI00035	346		13.12.2021 11:46:05		€
03.12.2021	04.12.2021	07.12.2021	RBDE EMS-Werk Training	020W-Screws and Nuts - 97276221	8099101122	Kunststoff-Umlaufpalette - 1200X800X160	22		22	15.12.2021	200063	CDeI00035	346		13.12.2021 11:46:06		€
07.12.2021	07.12.2021	07.12.2021	020W-Screws and Nuts - 97276221	RBDE EMS-Werk Training	8000536134	Kunststoffbeh.-spritzg. - 594X396X213		96	-96	07.12.2021	200061	SDeI00027	585		13.12.2021 11:46:08		€
07.12.2021	07.12.2021	07.12.2021	020W-Screws and Nuts - 97276221	RBDE EMS-Werk Training	8099101208	Palettendeckel - 1204X808X94		2	-2	07.12.2021	200061	SDeI00027	585		13.12.2021 11:46:09		€
07.12.2021	07.12.2021	07.12.2021	020W-Screws and Nuts - 97276221	RBDE EMS-Werk Training	8099610064	Kunststoffdeckel - 600X400X25		96	-96	07.12.2021	200061	SDeI00027	585		13.12.2021 11:46:11		€
07.12.2021	07.12.2021	07.12.2021	020W-Screws and Nuts - 97276221	RBDE EMS-Werk Training	8099101122	Kunststoff-Umlaufpalette - 1200X800X160		2	-2	07.12.2021	200061	SDeI00027	585		13.12.2021 11:46:12		€
							432	196	236								

12 Einträge auf einer Seite

- › Das Lieferscheindatum ist das Datum der Erstellung des Lieferscheins (und gleichzeitig Ende der Abrechnung).
- › Das Buchungsdatum Versender ist das Datum an dem der physische Warenausgang des Leergutes stattgefunden hat.
- › Das Buchungsdatum Empfänger ist das Datum des Wareneingangs bei Bosch.

# Kontenbewegungsübersicht 4 von 6

## Eingang, Ausgang und Saldo

**Kontenbewegungsübersicht**

Suchkriterien

Konto:  Kontogruppe:  Lieferscheinnummer:

Partner:  Eingang / Ausgang:  Transaktion Referenz 2:

Behälter:  TA Typ:  Bestellnummer:

Reklamationsstatus:  Reklamationsnr. Pos.:

Datumstyp:  Datum von:  Datum bis:

Zeitraum:  Relativ von:  Relativ bis:

Suchen Saldo

Lieferscheindatum	Buchungsdatum Versender	Buchungsdatum Empfänger	Versender	Empfänger	Behältercode	Behälter	Eingang	Ausgang	Saldo	Start Abrechnung Empfänger	Transaktion Referenz 2	Lieferscheinnr	Bestellnummer	Rekl. Pos. Nr.	Transaktionsdatum	Rekla?	
03.12.2021	04.12.2021	07.12.2021	RBDE EMS-Werk Training	020W-Screws and Nuts - 97276221	8099101122	Kunststoff-Umlaufpalette - 1200X800X160	2		2	15.12.2021	200062	CDel00034	346		13.12.2021 11:45:50		☺ €
03.12.2021	04.12.2021	07.12.2021	RBDE EMS-Werk Training	020W-Screws and Nuts - 97276221	8099101208	Palettendeckel - 1204X808X94	2		2	15.12.2021	200062	CDel00034	346		13.12.2021 11:45:53		☺ €
03.12.2021	04.12.2021	07.12.2021	RBDE EMS-Werk Training	020W-Screws and Nuts - 97276221	8099610064	Kunststoffdeckel - 600X400X25	96		96	15.12.2021	200062	CDel00034	346		13.12.2021 11:45:55		☺ €
03.12.2021	04.12.2021	07.12.2021	RBDE EMS-Werk Training	020W-Screws and Nuts - 97276221	8000536134	Kunststoffbeh.-spritzg. - 594X396X213	96		96	15.12.2021	200062	CDel00034	346		13.12.2021 11:45:57		☺ €
03.12.2021	04.12.2021	07.12.2021	RBDE EMS-Werk Training	020W-Screws and Nuts - 97276221	8099101208	Palettendeckel - 1204X808X94	22		22	15.12.2021	200063	CDel00035	346		13.12.2021 11:46:02	○	€
03.12.2021	04.12.2021	07.12.2021	RBDE EMS-Werk Training	020W-Screws and Nuts - 97276221	8099610064	Kunststoffdeckel - 600X400X25	96		96	15.12.2021	200063	CDel00035	346		13.12.2021 11:46:04		☺ €
03.12.2021	04.12.2021	07.12.2021	RBDE EMS-Werk Training	020W-Screws and Nuts - 97276221	8000536134	Kunststoffbeh.-spritzg. - 594X396X213	96		96	15.12.2021	200063	CDel00035	346		13.12.2021 11:46:05		☺ €
03.12.2021	04.12.2021	07.12.2021	RBDE EMS-Werk Training	020W-Screws and Nuts - 97276221	8099101122	Kunststoff-Umlaufpalette - 1200X800X160	22		22	15.12.2021	200063	CDel00035	346		13.12.2021 11:46:08		☺ €
07.12.2021	07.12.2021	07.12.2021	020W-Screws and Nuts - 97276221	RBDE EMS-Werk Training	8000536134	Kunststoffbeh.-spritzg. - 594X396X213		96	-96	07.12.2021	200061	SDeI00027	586		13.12.2021 11:46:08		☺ €
07.12.2021	07.12.2021	07.12.2021	020W-Screws and Nuts - 97276221	RBDE EMS-Werk Training	8099101208	Palettendeckel - 1204X808X94		2	-2	07.12.2021	200061	SDeI00027	586		13.12.2021 11:46:09		☺ €
07.12.2021	07.12.2021	07.12.2021	020W-Screws and Nuts - 97276221	RBDE EMS-Werk Training	8099610064	Kunststoffdeckel - 600X400X25		96	-96	07.12.2021	200061	SDeI00027	586		13.12.2021 11:46:11		☺ €
07.12.2021	07.12.2021	07.12.2021	020W-Screws and Nuts - 97276221	RBDE EMS-Werk Training	8099101122	Kunststoff-Umlaufpalette - 1200X800X160		2	-2	07.12.2021	200061	SDeI00027	586		13.12.2021 11:46:12		☺ €
							432	196	236								

12 Einträge auf einer Seite

- › Sie sehen auf einen Blick den Eingang, Ausgang und den Saldo der einzelnen Buchungen in der ausgewählten Periode.
- › Das Transaktionsdatum ist das Datum seit wann die Buchung im EMS sichtbar ist.

# Kontenbewegungsübersicht 5 von 6

## Reklamation(en) und deren Status

**Kontenbewegungsübersicht**

Suchkriterien

Konto  Kontogruppe  Lieferscheinnummer

Partner  Eingang / Ausgang  Transaktion Referenz 2

Behälter  TA Typ  Bestellnummer



Datumstyp  Reklamationsstatus  Reklamationsnr. Pos.













Zeitraum  Datum von  Datum bis

Relativ von  Relativ bis

Suchen Saldo

Lieferscheindatum	Buchungsdatum Versender	Buchungsdatum Empfänger	Versender	Empfänger	Behältercode	Behälter	Eingang	Ausgang	Saldo
03.12.2021	04.12.2021	07.12.2021	RBDE EMS-Werk Training	020W-Screws and Nuts - 97278221	8099101122	Kunststoff-Umlaufpalette - 1200X800X160	2		2
03.12.2021	04.12.2021	07.12.2021	RBDE EMS-Werk Training	020W-Screws and Nuts - 97278221	8099101208	Palettendeckel - 1204X808X94	2		2
03.12.2021	04.12.2021	07.12.2021	RBDE EMS-Werk Training	020W-Screws and Nuts - 97278221	8099810084	Kunststoffdeckel - 600X400X25	96		96
03.12.2021	04.12.2021	07.12.2021	RBDE EMS-Werk Training	020W-Screws and Nuts - 97278221	8000538134	Kunststoffbeh.-spritzg. - 594X396X213	96		96
03.12.2021	04.12.2021	07.12.2021	RBDE EMS-Werk Training	020W-Screws and Nuts - 97278221	8099101208	Palettendeckel - 1204X808X94	22		22
03.12.2021	04.12.2021	07.12.2021	RBDE EMS-Werk Training	020W-Screws and Nuts - 97278221	8099810084	Kunststoffdeckel - 600X400X25	96		96
03.12.2021	04.12.2021	07.12.2021	RBDE EMS-Werk Training	020W-Screws and Nuts - 97278221	8000538134	Kunststoffbeh.-spritzg. - 594X396X213	96		96
03.12.2021	04.12.2021	07.12.2021	RBDE EMS-Werk Training	020W-Screws and Nuts - 97278221	8099101122	Kunststoff-Umlaufpalette - 1200X800X160	22		22
07.12.2021	07.12.2021	07.12.2021	020W-Screws and Nuts - 97278221	RBDE EMS-Werk Training	8000538134	Kunststoffbeh.-spritzg. - 594X396X213		96	-96
07.12.2021	07.12.2021	07.12.2021	020W-Screws and Nuts - 97278221	RBDE EMS-Werk Training	8099101208	Palettendeckel - 1204X808X94		2	-2
07.12.2021	07.12.2021	07.12.2021	020W-Screws and Nuts - 97278221	RBDE EMS-Werk Training	8099810084	Kunststoffdeckel - 600X400X25		96	-96
07.12.2021	07.12.2021	07.12.2021	020W-Screws and Nuts - 97278221	RBDE EMS-Werk Training	8099101122	Kunststoff-Umlaufpalette - 1200X800X160		2	-2
							432	198	238

12 Einträge auf einer Seite   

Nr.	Transaktionsdatum	Rekla?	
	13.12.2021 11:45:50		€
	13.12.2021 11:45:53		€
	13.12.2021 11:45:55		€
	13.12.2021 11:45:57		€
	13.12.2021 11:46:02		€
	13.12.2021 11:46:04		€
	13.12.2021 11:46:05		€
	13.12.2021 11:46:06		€
	13.12.2021 11:46:08		€
	13.12.2021 11:46:09		€
	13.12.2021 11:46:11		€
	13.12.2021 11:46:12		€

› Sie sehen auf einen Blick ob eine Bewegungsreklamation erstellt wurde und den jeweiligen Status.

# Kontenbewegungsübersicht 6 von 6

## Reklamation(en) öffnen

Kontenbewegungsübersicht

Suchkriterien

Konto: Eingabe zum Suchen... Kontogruppe: [Dropdown] Lieferschein Nr.: [Textfeld]  
 Partner: Eingabe zum Suchen... Eingang / Ausgang: [Dropdown] Transaktion Referenz 1: [Textfeld]  
 Behälter: Eingabe zum Suchen... TA Typ: [Dropdown] Bestellnummer: [Textfeld]  
 Reklamationsstatus: [Dropdown] Reklamationsnr. Pos.: [Textfeld]  
 Datumstyp: Transaktionsdatum Von: [Textfeld] Bis: [Textfeld]  
 Zeitraum: [Dropdown] Relativ von: [Dropdown] Relativ bis: [Dropdown]

Suchen Saldo

Referenzdatum	Konto	Partner	Behältercode	Behälter	Eingang	Ausgang	Saldo	Start Abrechnung	TA Typ	Transaktion Referenz 2	Lieferschein Nr.	Bestellnummer	Rekl. Pos. Nr.	Transaktionsdatum	Reklia?
17.08.2020	020W-Screws and Nuts - 97276221	RBDE EMS-Werk Training	9099101122	Kunststoff-Umlaufpalette - 1200X800X180	2		2	01.09.2020	Buchung	200002	CDel00001			18.08.2020 11:49:12	☺
18.08.2020	020W-Screws and Nuts - 97276221	RBDE EMS-Werk Training	6000536134	Kunststoffbeh.-spritzg. - 594X396X213		96	-96	16.08.2020	Buchung	300003	SDeI20001			18.08.2020 11:49:16	☺
19.08.2020	020W-Screws and Nuts - 97276221	RBDE EMS-Werk Training	6000536134	Kunststoffbeh.-spritzg. - 594X396X213	960		960	03.09.2020	Buchung	200003	CDel00002			19.08.2020 17:16:25	☺
19.08.2020	020W-Screws and Nuts - 97276221	RBDE EMS-Werk Training	9099101122	Kunststoff-Umlaufpalette - 1200X800X180		2	-2	19.08.2020	Buchung	300005	SDeI20002			19.08.2020 17:16:26	☺
19.08.2020	020W-Screws and Nuts - 97276221	RBDE EMS-Werk Training	9099101122	Kunststoff-Umlaufpalette - 1200X800X180	2		2	03.09.2020	Buchung	200004	CDel00003			19.08.2020 17:16:27	☺
14.08.2020	<b>Reklamationen</b>														
Rekl. Nr.	Rekl. Pos. Nr.	Art	Behältercode	Behälter	Soll Menge	Menge	Referenz	Reklamationsgrund	Buchungsdatum ist	NEF Datum von	NEF Datum bis	Bearbeiter	Angaben	SAP	Status
55	10005	Norm	6000536134	Kunststoffbeh.-spritzg. - 594X396X213	96	192	SDeI20001	Falsche Menge						☺	☺

Ein Eintrag auf einer Seite 1

Schließen

12 Einträge auf einer Seite 1

Weiß bedeutet die Nachricht wurde zu SAP exportiert. Grün zeigt die Rückmeldung aus SAP an.

- › Mit einem Klick auf den Status öffnet sich die Reklamation.
- › Hier wurde der SAP Status auch geöffnet.

# Bewegungs-Reklamationen 1 von 5

Öffnen Sie die Kontobewegungsübersicht um eine Bewegungsreklamation zu starten

**BOSCH**

Kontobewegungsübersicht

Suchkriterien

Konto:  Kontogruppe:

Partner:  Eingang / Ausgang:

Behälter:  TA Typ:

Datumstyp:  Datum von:

Zeitraum:  Relativ von:

Datumscheinnummer:

Aktion Referenz 2:

Bestellnummer:

Positionsnr. Pos.:

Datum bis:

Relativ bis:

Lieferscheindatum	Buchungsdatum	Versender	Buchungsdatum	Empfänger	Versender
03.12.2021	04.12.2021	07.12.2021	07.12.2021	RBDE EMS-Werk Training	020
03.12.2021	04.12.2021	07.12.2021	07.12.2021	RBDE EMS-Werk Training	020
03.12.2021	04.12.2021	07.12.2021	07.12.2021	RBDE EMS-Werk Training	020
03.12.2021	04.12.2021	07.12.2021	07.12.2021	RBDE EMS-Werk Training	020
03.12.2021	04.12.2021	07.12.2021	07.12.2021	RBDE EMS-Werk Training	020
03.12.2021	04.12.2021	07.12.2021	07.12.2021	RBDE EMS-Werk Training	020
03.12.2021	04.12.2021	07.12.2021	07.12.2021	RBDE EMS-Werk Training	020
07.12.2021	07.12.2021	07.12.2021	07.12.2021	020W-Screws and Nuts - 97278221	RBDE EMS-Werk Training
07.12.2021	07.12.2021	07.12.2021	07.12.2021	020W-Screws and Nuts - 97278221	RBDE EMS-Werk Training
07.12.2021	07.12.2021	07.12.2021	07.12.2021	020W-Screws and Nuts - 97278221	RBDE EMS-Werk Training
07.12.2021	07.12.2021	07.12.2021	07.12.2021	020W-Screws and Nuts - 97278221	RBDE EMS-Werk Training

	Behältercode	Behälter
020	8099101122	Kunststoff-Um
020	8099101208	Palettendeckel -
020	8099810084	Kunststoffdeckel
020	8000538134	Kunststoffbeh-
020	8099101208	Palettendeckel
020	8099810084	Kunststoffd
020	8000538134	Kunststoffbeh-
020	8099101122	Kunststoff-Um
020	8000538134	Kunststoffbeh-
020	8099101208	Palettendeckel -
020	8099810084	Kunststoffdeckel
020	8099101122	Kunststoff-Um

	Eingang	Ausgang	Saldo	Start Abrechnung Empfänger	Transaktion Referenz 2	Lieferscheinnu	Bestellnummer	Rekl. Pos. Nr.	Transaktionsdatum	Rekla?
	2		2	15.12.2021	200062	CDel00034	346		13.12.2021 11:45:50	☹️
	2		2	15.12.2021	200062	CDel00034	346		13.12.2021 11:45:53	☹️
	96		96	15.12.2021	200062	CDel00034	346		13.12.2021 11:45:55	☹️
	96		96	15.12.2021	200062	CDel00034	346		13.12.2021 11:45:57	☹️
	22		22	15.12.2021	200063	CDel00035	346		13.12.2021 11:46:02	○
	96		96	15.12.2021	200063	CDel00035	346		13.12.2021 11:46:04	☹️
	96		96	15.12.2021	200063	CDel00035	346		13.12.2021 11:46:05	☹️
	22		22	15.12.2021	200063	CDel00035	346		13.12.2021 11:46:06	☹️
		96	-96	07.12.2021	200061	SDeI00027	585		13.12.2021 11:46:08	☹️
		2	-2	07.12.2021	200061	SDeI00027	586		13.12.2021 11:46:09	☹️
		96	-96	07.12.2021	200061	SDeI00027	586		13.12.2021 11:46:11	☹️
		2	-2	07.12.2021	200061	SDeI00027	585		13.12.2021 11:46:12	☹️
	432	196	236							

- › Klicken Sie auf ‚Kontenbewegungsübersicht‘.
- › Wählen Sie Suchkriterien aus und klicken Sie auf ‚Suchen‘.

# Bewegungs-Reklamationen 2 von 5

## Sie stellen eine falsche Eingangsbuchung fest

**Kontenbewegungsübersicht**

Suchkriterien

Konto:  Kontogruppe:

Partner:  Eingang / Ausgang:

Behälter:  TA Typ:

Datumstyp:  Datum von:

Zeitraum:  Relativ von:

Suchen Saldo

Lieferscheindatum	Buchungsdatum Versender	Buchungsdatum Empfänger	Versender	Empfänger	Behältercode	Behälter	Eingang	Ausgang	Saldo	Start Abrechnung Empfänger	Transaktion Referenz 2	Lieferscheinnr	Bestellnummer	Rekl. Pos. Nr.	Transaktionsdatum	Reklia?	
03.12.2021	04.12.2021	07.12.2021	RBDE EMS-Werk	020W-Screws and	97276221	Kunststoff-Umlaufpalette - 1200X800X160	2		2	15.12.2021	200062	CDel00034	346		13.12.2021 11:45:50	☹️	€
03.12.2021	04.12.2021	07.12.2021	RBDE EMS-Werk	020W-Screws and	97276221	Palettendeckel - 1204X808X94	2		2	15.12.2021	200062	CDel00034	346		13.12.2021 11:45:53	☺️	€
03.12.2021	04.12.2021	07.12.2021	RBDE EMS-Werk	020W-Screws and	7276221	Kunststoffdeckel - 600X400X25	96		96	15.12.2021	200062	CDel00034	346		13.12.2021 11:45:55	☺️	€
03.12.2021	04.12.2021	07.12.2021	RBDE EMS-Werk	020W-Screws and	97276221	Kunststoffbeh.-spritzg. - 594X396X213	96		96	15.12.2021	200062	CDel00034	346		13.12.2021 11:45:57	☺️	€
03.12.2021	04.12.2021	07.12.2021	RBDE EMS-Werk	020W-Screws and	97276221	Palettendeckel - 1204X808X94	22		22	15.12.2021	200063	CDel00035	346		13.12.2021 11:46:02	☺️	€
03.12.2021	04.12.2021	07.12.2021	RBDE EMS-Werk	020W-Screws and	97276221	Kunststoffdeckel - 600X400X25	96		96	15.12.2021	200063	CDel00035	346		13.12.2021 11:46:04	☺️	€
03.12.2021	04.12.2021	07.12.2021	RBDE EMS-Werk	020W-Screws and	97276221	Kunststoffbeh.-spritzg. - 594X396X213	96		96	15.12.2021	200063	CDel00035	346		13.12.2021 11:46:05	☺️	€
03.12.2021	04.12.2021	07.12.2021	RBDE EMS-Werk	020W-Screws and	97276221	Kunststoff-Umlaufpalette - 1200X800X160	22		22	15.12.2021	200063	CDel00035	346		13.12.2021 11:46:06	☹️	€
07.12.2021	07.12.2021	07.12.2021	020W-Screws and	76221	RBDE EMS-Werk	8000536134	Kunststoffbeh.-spritzg. - 594X396X213		96	-96	07.12.2021	SDel00027	586		13.12.2021 11:46:08	☺️	€
07.12.2021	07.12.2021	07.12.2021	020W-Screws and	76221	RBDE EMS-Werk	8099101208	Palettendeckel - 1204X808X94		2	-2	07.12.2021	SDel00027	586		13.12.2021 11:46:09	☺️	€
07.12.2021	07.12.2021	07.12.2021	020W-Screws and	276221	RBDE EMS-Werk	8099610064	Kunststoffdeckel - 600X400X25		96	-96	07.12.2021	SDel00027	586		13.12.2021 11:46:11	☺️	€
07.12.2021	07.12.2021	07.12.2021	020W-Screws and	97276221	RBDE EMS-Werk	8099101122	Kunststoff-Umlaufpalette - 1200X800X160		2	-2	07.12.2021	SDel00027	586		13.12.2021 11:46:12	☺️	€
							432	196	236								

12 Einträge auf einer Seite 1

- › Der Eingang sollte nicht 22 Kunststoff-Umlaufpaletten sondern 2 Kunststoff-Umlaufpaletten zeigen.
- › Erstellen Sie eine Bewegungsreklamation.

# Bewegungs-Reklamationen 3 von 5

Die ‚Reklamationserfassung‘ öffnet automatisch die ‚Richtung Eingehend‘

Kontenbewegungsübersicht > Reklamationserfassung

**Kopfdaten**

Reklamationsart: Normal  
Konto: 020W-Screws and Nuts - 97276221  
Richtung: Eingehend  
Werk: RBDE EMS-Werk Training  
Buchungsdatum: 07.12.2021  
Buchungsdatum Ist:  
Anzahl Dokumente: 0

Behältercode	Behälter	Menge gebucht	Menge reklamiert	Differenz	Referenz	Reklamationsgrund	Bemerkung	Buchungsdatum Ist	Anzahl Dokumente	Reklamationsnr. Pos.
8000536134 - Kunststoffbeh.-spritzg. - 594X396X213	Kunststoffbeh.-spritzg. - 594X396X213	96	96	0	CDel00035				0	
8000861972 - Tiefzieh-Formteil - 525X341X145	Tiefzieh-Formteil - 525X341X145			0	CDel00035				0	
8099610064 - Kunststoffdeckel - 600X400X25	Kunststoffdeckel - 600X400X25	96	96	0	CDel00035				0	
8099101208 - Palettendeckel - 1204X808X94	Palettendeckel - 1204X808X94	22	22	0	CDel00035				0	
8099101122 - Kunststoff-Umlaufpalette - 1200X800X160	Kunststoff-Umlaufpalette - 1200X800X160	22	2	-20	CDel00035	Falsche Menge			1	
8000100130 - Test	Test			0	CDel00035				0	

6 Einträge auf einer Seite

**Speichern** **Abbrechen**

**Dokument hinzufügen**

Name:  Typ:  Größe:

**Dokument hinzufügen**

**Ok**

- › Tragen Sie die korrekte Menge und den Reklamationsgrund ein.
- › Fügen Sie ein begleitendes Dokument hinzu.
- › Klicken Sie ‚Speichern‘.



# Bewegungs-Reklamationen 4 von 5

## Sie stellen eine falsche Ausgangsbuchung fest

**Kontenbewegungsübersicht**

Suchkriterien

Konto:  Kontogruppe:

Partner:  Eingang / Ausgang:

Behälter:  TA Typ:

Datumstyp:  Reklamationsstatus:

Zeitraum:  Datum von:  Datum bis:

Relativ von:

Lieferantennummer:

Referenz 2:

Liniennummer:

Posnr. Pos.:

Zeitraum bis:

Zeitraum bis:

Suchen Saldo

Lieferscheindatum	Buchungsdatum Versender	Buchungsdatum Empfänger	Versender	Empfänger	Behältercode	Behälter	Eingang	Ausgang	Saldo	Start Abrechnung Empfänger	Transaktion Referenz 2	Lieferscheinnr	Bestellnummer	Rekl. Pos. Nr.	Transaktionsdatum	Rekla?			
03.12.2021	04.12.2021	07.12.2021	RBDE EMS-Werk	020W-Screws and	97276221	6099101122	Kunststoff-Umlaufpalette - 1200X800X160	2	2	15.12.2021	200062	CDel00034	346		13.12.2021 11:45:50		☹️	€	
03.12.2021	04.12.2021	07.12.2021	RBDE EMS-Werk	020W-Screws and	97276221	6099101208	Palettendeckel - 1204X808X94	2	2	15.12.2021	200062	CDel00034	346		13.12.2021 11:45:53		☹️	€	
03.12.2021	04.12.2021	07.12.2021	RBDE EMS-Werk	020W-Screws and	97276221	6099610064	Kunststoffdeckel - 600X400X25	96	96	15.12.2021	200062	CDel00034	346		13.12.2021 11:45:55		☹️	€	
03.12.2021	04.12.2021	07.12.2021	RBDE EMS-Werk	020W-Screws and	97276221	6000536134	Kunststoffbeh.-spritzg. - 594X396X213	96	96	15.12.2021	200062	CDel00034	346		13.12.2021 11:45:57		☹️	€	
03.12.2021	04.12.2021	07.12.2021	RBDE EMS-Werk	020W-Screws and	97276221	6099101208	Palettendeckel - 1204X808X94	22	22	15.12.2021	200063	CDel00035	346		13.12.2021 11:46:02		○	€	
03.12.2021	04.12.2021	07.12.2021	RBDE EMS-Werk	020W-Screws and	97276221	6099610064	Kunststoffdeckel - 600X400X25	96	96	15.12.2021	200063	CDel00035	346		13.12.2021 11:46:04		☹️	€	
03.12.2021	04.12.2021	07.12.2021	RBDE EMS-Werk	020W-Screws and	97276221	6000536134	Kunststoffbeh.-spritzg. - 594X396X213	96	96	15.12.2021	200063	CDel00035	346		13.12.2021 11:46:05		☹️	€	
03.12.2021	04.12.2021	07.12.2021	RBDE EMS-Werk	020W-Screws and	97276221	6099101122	Kunststoff-Umlaufpalette - 1200X800X160	22	22	15.12.2021	200063	CDel00035	346		13.12.2021 11:46:06		☹️	€	
07.12.2021	07.12.2021	07.12.2021	020W-Screws and	76221 RBDE EMS-Werk		6000536134	Kunststoffbeh.-spritzg. - 594X396X213		96	-96	07.12.2021	200061	SDel00027	585		13.12.2021 11:46:08		☹️	€
07.12.2021	07.12.2021	07.12.2021	020W-Screws and	76221 RBDE EMS-Werk		6099101208	Palettendeckel - 1204X808X94		2	-2	07.12.2021	200061	SDel00027	586		13.12.2021 11:46:09		☹️	€
07.12.2021	07.12.2021	07.12.2021	020W-Screws and	276221 RBDE EMS-Werk		6099610064	Kunststoffdeckel - 600X400X25		96	-96	07.12.2021	200061	SDel00027	586		13.12.2021 11:46:11		☹️	€
07.12.2021	07.12.2021	07.12.2021	020W-Screws and	97276221 RBDE EMS-Werk		6099101122	Kunststoff-Umlaufpalette - 1200X800X160		2	-2	07.12.2021	200061	SDel00027	585		13.12.2021 11:46:12		☹️	€
							432	196	238										

12 Einträge auf einer Seite 1

- › Das Lieferscheindatum sollte der 03.12.2021 sein, da Sie an diesem Tag den Lieferschein erstellt haben.
- › Erstellen Sie eine Reklamation und reklamieren Sie den Zeitraum.

# Bewegungs-Reklamationen 5 von 5

Die ‚Reklamationserfassung‘ öffnet automatisch die ‚Richtung Ausgehend‘

Kontenbewegungsübersicht > Reklamationserfassung

**Kopfdaten**

Reklamationsart Normal  
Konto 020W-Screws and Nuts - 97276221  
Richtung Ausgehend  
Werk RBDE EMS-Werk Training  
Buchungsdatum 07.12.2021  
Buchungsdatum Ist  
Anzahl Dokumente 1

Behälterrode	Behälter	Menge gebucht	Menge reklamiert	Differenz	Referenz	Reklamationsgrund	Bemerkung	Buchungsdatum Ist	Anzahl Dokumente	Reklamationsnr. Pos.
6000536134 - Kunststoffbeh.-spritzg. - 594X396X213	Kunststoffbeh.-spritzg. - 594X396X213	96	96	0	SDel00027	Falscher Termin		03.12.2021	0	
6000861972 - Tiefzieh-Formteil - 525X341X145	Tiefzieh-Formteil - 525X341X145			0	SDel00027				0	
6099610064 - Kunststoffdeckel - 600X400X25	Kunststoffdeckel - 600X400X25	96	96	0	SDel00027	Falscher Termin		03.12.2021	0	
6099101208 - Palettendeckel - 1204X808X94	Palettendeckel - 1204X808X94	2	2	0	SDel00027	Falscher Termin		03.12.2021	0	
6099101122 - Kunststoff-Umlaufpalette - 1200X800X160	Kunststoff-Umlaufpalette - 1200X800X160	2	2	0	SDel00027	Falscher Termin		03.12.2021	0	
6000100130 - Test	Test			0	SDel00027				0	

6 Einträge auf einer Seite 1

**Speichern** **Abbrechen**

- › Wählen Sie zuerst den ‚Reklamationsgrund‘ ‚Falscher Termin‘ aus.
- › Tragen Sie das korrekte ‚Buchungsdatum ist‘ ein. In diesem Beispiel den 03.12.2021
- › Fügen Sie ein begleitendes Dokument auf Kopfebene hinzu.
- › Klicken Sie ‚Speichern‘.

# Freie Reklamation 1 von 2

Wenn eine Kontobewegung fehlt, erstellen Sie eine freie Reklamation

**BOSCH**

Reklamationserfassung

Kopfdaten

Konto: 020W-Screws and Nuts - 97276221

Richtung: Ausgehend

Abbrechen

Freie Reklamation erfassen

- › Klicken Sie auf ‚Freie Reklamation erfassen‘.
- › Wählen Sie Ihr ‚Konto‘ und
- › bestimmen Sie die Richtung der Reklamation.

## Freie Reklamation 2 von 2

Wählen Sie aus den Mehrwegleergütern das zu reklamierende aus

**Reklamationserfassung**

Kopfdaten

Reklamationsart Normal  
Konto 020W-Screws and Nuts - 97276221  
Richtung Ausgehend  
Buchungsdatum Ist  
Anzahl Dokumente 0

Behältercode	Behälter	Soll Menge	Menge	Differenz	Referenz	Reklamationsgrund	Bemerkung	Buchungsdatum Ist	Anzahl Dokumente	Reklamationsnr. Pos.
6000536134	Kunststoffbeh.-spritzg. - 594X396X213		48	48	SDel00008	Lieferschein nicht gebucht			1	
6000861972	Tiefzieh-Formteil - 525X341X145			0		Lieferschein nicht gebucht			0	
6099610064	Kunststoffdeckel - 600X400X25		48	48	SDel00008	Lieferschein nicht gebucht			0	
6099101208	Palettendeckel - 1204X808X94			0		Lieferschein nicht gebucht			0	
6099101122	Kunststoff-Umlaufpalette - 1200X800X160			1	SDel00008	Lieferschein nicht gebucht			0	


5 Einträge auf einer Seite 1

Speichern Abbrechen Speichern & Neu

- › Der Reklamationsgrund ist bereits voreingestellt.
- › Geben Sie alle relevanten Daten ein, fügen Sie einen Anhang hinzu und klicken Sie ‚Speichern‘.
- › Tragen Sie bei ‚Buchungsdatum Ist‘ das Datum ein, an dem Sie Ihren Lieferschein erstellt haben.

# Übersicht aller Reklamationen 1 von 2

## Übersicht über alle Reklamationen



**Meine Reklamationen**

Apps 📄 🖨️

Suchkriterien ▲

Konto

Datum

Zeitraum

Status

Art

Von

Relativ von

Reklamationsnr.

Reklamationsnr. Pos.

Bis

Relativ bis

Suchen

	Reklamationsnr.	Reklamationsart	Konto	Richtung	Erstellungsdatum	Anzahl Dokumente	Buchungsdatum	Status	
🔍	55	Normal	020W-Screws and Nuts - 97276221	Ausgehend	19.08.2020	0	16.08.2020	Akzeptiert	🟢
🔍	56	Normal	020W-Screws and Nuts - 97276221	Ausgehend	19.08.2020	1	18.08.2020	Akzeptiert	🟢 📄
🔍	67	Normal	020W-Screws and Nuts - 97276221	Eingehend	20.08.2020	0	20.08.2020	Akzeptiert	🟢
🔍	68	NEF	020W-Screws and Nuts - 97276221	Ausgehend	21.08.2020	1	19.08.2020	Offen	⊙ 📄

4 Einträge auf einer Seite  📄 🖨️ ⚙️

Dashboard

Kontenbewegungen ▲

Kontenbewegungsübersicht

Bestandsübersicht

Aktueller Bestand

Bestandsverlauf

Kontenabgleich - offen 2

Kontenabgleich - alle

Bestellungen ▲

Bestellerfassung

Offene Bestellungen 9

Suche Bestellungen

Suche Bestellpositionen

Reklamationen ▲

Freie Reklamation erfassen

Freie Reklamation erfassen (NEF)

Meine Reklamationen


Meine Reklamationspos.

› Mit einem Klick auf ‚Meine Reklamationen‘, erhalten Sie eine Übersicht aller Reklamationen inklusive Status.

# Übersicht aller Reklamationen 2 von 2

## Übersicht über alle Reklamationspositionen

**Meine Reklamationspos.**

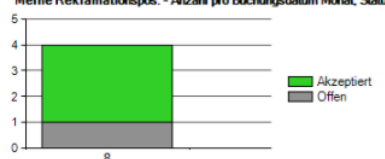
Apps 

Suchkriterien




Konto  Status  Reklamationsnr. Pos.   
 Behälter  Status Kopf  Reklamationsnr.   
 Reklamationsgrund  Art   
 Datum  Von  Bis   
 Zeitraum  Relativ von  Relativ bis

Suchen

**Meine Reklamationspos. - Anzahl pro Buchungsdatum Monat, Status**



Rekl. Nr.	Rekl. Pos. Nr.	Art	Konto	Richtung	Behältercode	Behälter	Soll Menge	Menge	Reklamationsgrund	Referenz	Erstellungsdatum	Buchungsdatum ↑	Buchungsdatum Ist	NEF Datum von	NEF Datum bis	Bearbeiter Angaben	SAP	Status
87	10023	Normal	020W-Screws and Nuts - 97276221	Eingehend	6000536134	Kunststoffbeh.-spritzg. - 594X396X213	960	96	Falsche Menge	CDel00002	20.08.2020	20.08.2020						○ ●
88	10024	NEF	020W-Screws and Nuts - 97276221	Ausgehend	6099101122	Kunststoff-Umlaufpalette - 1200X800X160	2	2	Verschiebung Lieferdatum	SDel20002	21.08.2020	19.08.2020		11.08.2020	13.08.2020			○ ●
56	10006	Normal	020W-Screws and Nuts - 97276221	Ausgehend	6099101122	Kunststoff-Umlaufpalette - 1200X800X160		3	Lieferschein nicht gebucht		19.08.2020	18.08.2020	18.08.2020					○ ●
55	10005	Normal	020W-Screws and Nuts - 97276221	Ausgehend	6000536134	Kunststoffbeh.-spritzg. - 594X396X213	96	192	Falsche Menge	SDel20001	19.08.2020	16.08.2020						○ ●

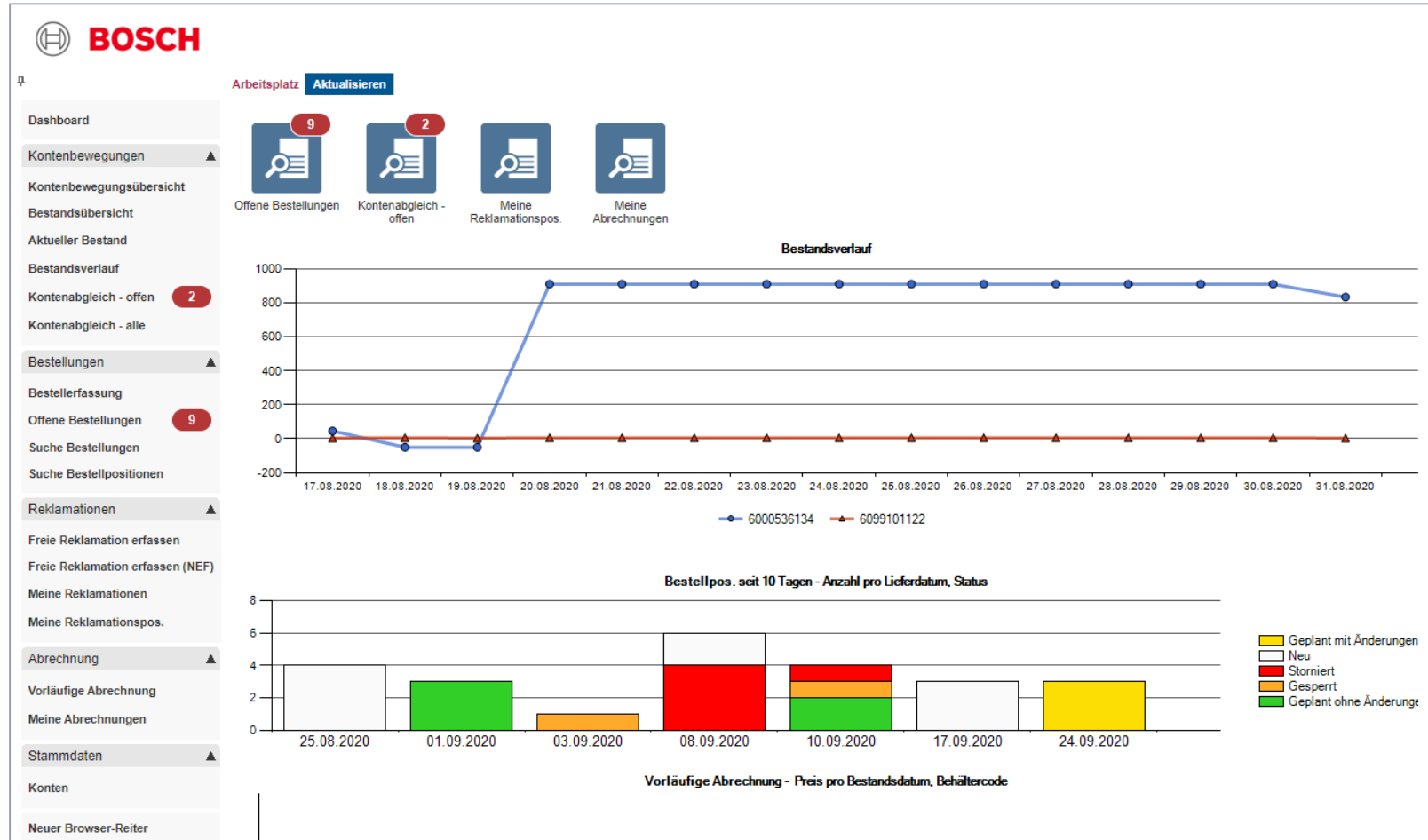
4 Einträge auf einer Seite 1   

SAP Status: Weiß bedeutet die Nachricht wurde zu SAP exportiert. Grün zeigt die Rückmeldung aus SAP an.

› Mit einem Klick auf Meine Reklamationspositionen, erhalten Sie eine detaillierte Übersicht aller Reklamationen inklusive Status in SAP.

# Kontenabgleich 1 von 4

Eine App auf dem Arbeitsplatz zeigt an wie viele Mehrwegleergüter noch nicht bestätigt wurden



- › Der Arbeitsplatz wird nach jedem Anmelden gezeigt.
- › Es gibt voreingestellte Apps, die Sie in Ihrer täglichen Arbeit unterstützen.
- › Klicken Sie auf die App ‚Kontenabgleich – offen‘.

# Kontenabgleich 2 von 4

Prüfen Sie den Kontoauszug bevor Sie den Abgleich bestätigen

Kontenabgleich - offen

Apps

Kontenabgleich - offen (4) Kontenabgleich - alle

Suchkriterien

Konto:  Geschlossen:  Mengenfilter:

Behälter:  Mit Reklamation:

Status:

Datum:  Datum von:  Datum bis:

Zeitraum:  Relativ von:  Relativ bis:

Suchen

<input type="checkbox"/>	<input type="text"/>	Status	Status	Konto	Behältercode	Behälter	Stichtag	Bestand	In Transit	Gesamtbestand	Gesperrt	Bestätigung durch	Bestätigungsdatum	Letzter Eingang	Letzter Ausgang	Letzter Eingang am	Letzter Ausgang am	Geschlossen	<input type="text"/>	
<input type="checkbox"/>				020W-Screws and Nuts - 97276221			31.12.2021	13.126	0	13.126										
<input type="checkbox"/>		<input type="radio"/>	Neu - mit Reklamation / Inventur	020W-Screws and Nuts - 97276221	6000536134	Kunststoffbeh.-spritzg. - 594X396X213	31.12.2021	7142	0	7142	R			07.12.2021	07.12.2021	13.12.2021	13.12.2021	<input type="checkbox"/>	<input type="text"/>	
<input type="checkbox"/>		<input type="radio"/>	Neu - mit Reklamation / Inventur	020W-Screws and Nuts - 97276221	6099101122	Kunststoff-Umlaufpalette - 1200X800X160	31.12.2021	-4	0	-4	R			07.12.2021	07.12.2021	13.12.2021	13.12.2021	<input type="checkbox"/>	<input type="text"/>	
<input type="checkbox"/>		<input type="radio"/>	Neu - mit Reklamation / Inventur	020W-Screws and Nuts - 97276221	6099101208	Palettendeckel - 1204X808X94	31.12.2021	-67	0	-67	R			07.12.2021	07.12.2021	13.12.2021	13.12.2021	<input type="checkbox"/>	<input type="text"/>	
<input type="checkbox"/>		<input checked="" type="radio"/>	Neu	020W-Screws and Nuts - 97276221	6099610064	Kunststoffdeckel - 600X400X25	31.12.2021	6055	0	6055				07.12.2021	07.12.2021	13.12.2021	13.12.2021	<input type="checkbox"/>	<input type="text"/>	

Aktion auswählen... 4 Einträge auf einer Seite 1

- › Klicken Sie auf das ‚Druckersymbol‘.
- › Öffnen Sie das heruntergeladene pdf.
- › In der Spalte Gesperrt wird angezeigt dass eine Reklamation noch offen ist, ebenso wie im Status. Solange ist keine Kontenbestätigung möglich.



# Kontenabgleich 3 von 4

## Kontoauszug



020W-Screws and Nuts - 97276221  
97276221  
Building, No. 48, Zhichun Road, Haidian District  
100086 Beijing

Firma  
RBDE EMS-Werk Training  
Ludwigstraße 49  
85399 Hallbergmoos

26.01.2022

ems-test-qa@supplyon.com  
Hr. Meister  
+4981115678

**Leihgutkontoauszug**

Seite: 1/2

Sehr geehrte Damen und Herren,  
entsprechend unserer Kontenbuchungen mit Ihrem Haus ergibt sich folgender Kontostand zum 31.12.2021.  
Ihre Lieferantennummer: 97276221

RB-Leihgut	Bezeichnung	Bestand/Stichtag	Bemerkung
6099101122	Kunststoff-Umlaufpalette -	-4	-4
6099101208	1200X800X160 Palettendeckel -	-67	-67
6000536134	1204X808X94 Kunststoffbeh.-spritzg. -	7142	7142
6099610064	594X396X213 Kunststoffdeckel -	6055	6055
6000861972	600X400X25 Tiefzieh-Formteil -	0	0
Legende	- BOSCH schuldet Lieferant (Guthaben für Lieferant) + Lieferant schuldet BOSCH (Guthaben für BOSCH)		

Die Einzelheiten entnehmen Sie bitte der Anlage. Bitte überprüfen Sie diesen Kontoauszug und bestätigen Sie innerhalb von 14 Tagen online die Richtigkeit.

Mit freundlichen Grüßen  
RBDE EMS-Werk Training



RB-Leihgut 6099101208 26.01.2022  
Seite 2/2  
Ihre Lieferantennummer: 97276221

Datum	Beleg-Nr.	Menge Zugang Bosch	Menge Abgang Bosch	Kum. Menge Schuld - Guthaben +	Nebenrelation	Bemerkung
07.12.2021	CDeI00034	0	-2	-87		
07.12.2021	CDeI00035	0	-22	-65		
07.12.2021	SDeI00027	2	0	-67		
31.12.2021		2	24	-67		Stand am Stichtag

RB-Leihgut 6000536134 26.01.2022  
Seite 2/2  
Ihre Lieferantennummer: 97276221

Datum	Beleg-Nr.	Menge Zugang Bosch	Menge Abgang Bosch	Kum. Menge Schuld - Guthaben +	Nebenrelation	Bemerkung
07.12.2021	CDeI00034	0	-96	7142		
07.12.2021	CDeI00035	0	-96	7238		
07.12.2021	SDeI00027	96	0	7142		
31.12.2021		96	192	7142		Stand am Stichtag

RB-Leihgut 6099610064 26.01.2022  
Seite 2/2  
Ihre Lieferantennummer: 97276221

Datum	Beleg-Nr.	Menge Zugang Bosch	Menge Abgang Bosch	Kum. Menge Schuld - Guthaben +	Nebenrelation	Bemerkung
07.12.2021	CDeI00034	0	-96	6055		
07.12.2021	CDeI00035	0	-96	6151		
07.12.2021	SDeI00027	96	0	6055		
31.12.2021		96	192	6055		Stand am Stichtag

RB-Leihgut 6000861972 26.01.2022  
Seite 2/2  
Ihre Lieferantennummer: 97276221



Datum	Beleg-Nr.	Menge Zugang Bosch	Menge Abgang Bosch	Kum. Menge Schuld - Guthaben +	Nebenrelation	Bemerkung
31.12.2021		0	0	0		Stand am Stichtag

# Kontenabgleich 4 von 4

## Ergebnis einer Bestätigung

**Kontenabgleich - offen**

Apps 🔍 🖨️ ▲

**Suchkriterien** ▲

Konto  Geschlossen  Mengenfilter




Behälter  Mit Reklamation

Status

Datum  Datum von  Datum bis

Zeitraum  Relativ von  Relativ bis

**Suchen**


<input type="checkbox"/>	<input type="checkbox"/>	<input type="checkbox"/>	Status	Status	Konto ↓	Behältercode	Behälter	Stichtag	Bestand	In Transit	Gesamtbestand	Gesperrt	Bestätigung durch	Bestätigungsdatum	Letzter Eingang	Letzter Ausgang	Letzter Eingang am	Letzter Ausgang am	Geschlossen	
<input type="checkbox"/>	<input type="checkbox"/>	<input type="checkbox"/>			i	i	i	i	i	i	i	i	i	i	i	i	i	i	i	▼
<input checked="" type="checkbox"/>	<input type="checkbox"/>	<input type="checkbox"/>			089W-I			31.01.2022	281	0	281									
<input checked="" type="checkbox"/>	<input type="checkbox"/>	<input checked="" type="checkbox"/>	✓	○	Neu	089W-I	6000101201	Kunststoff-Umlaufpalette - 1200X800X160	31.01.2022	15	0	15			12.01.2022	13.01.2022	11.01.2022	14.01.2022	<input type="checkbox"/>	
<input checked="" type="checkbox"/>	<input type="checkbox"/>	<input type="checkbox"/>		●	Bestätigt durch Lieferant	089W-I	6000106965	Behälterkombination 396X297X280	31.01.2022	251	0	251	test_	23.02.2022 09:36	12.01.2022	13.01.2022	11.01.2022	14.01.2022	<input type="checkbox"/>	
<input checked="" type="checkbox"/>	<input type="checkbox"/>	<input checked="" type="checkbox"/>	✓	○	Neu	089W-I	6099101208	Palettendeckel - 1204X808X94	31.01.2022	15	0	15			12.01.2022	13.01.2022	11.01.2022	14.01.2022	<input type="checkbox"/>	

↳ Aktion auswählen... ▼

- › Hier sehen Sie das ein Mehrwegleergutkonto bestätigt wurde.
- › Die Spalte Geschlossen zeigt einen Haken wenn die Kontenabgleichsperiode abgelaufen ist.




# Stammdaten 1 von 4

In der Kontenübersicht finden Sie hilfreiche Informationen



Konten

Konto	Kontonummer	RBSNO	SAP Lieferantenummer	Werksnummer	Abrechnungspartner Werk	SoldTo	Name1	Land	PLZ	Ort1	Kontogruppen	Abrechnungsmodus
020W-Screws and Nuts - 97276221	61199999	97276221	97276221	020W	4990	1000009996	020W-Screws and Nuts - 97276221	China, Volksrepublik	100086	Beijing	Lieferanten Plant Rutesheim - DGS RBDE Lieferanten Training	Mietabrechnung Debitor

Ein Eintrag auf einer Seite 1   

Stammdaten

**Konten**

Apps

Bestandsverlauf

Neuer Browser-Reiter

- › Mit einem Klick auf ‚Konten‘ öffnen Sie die Stammdaten pro Werk.
- › Klicken Sie auf das Icon für ‚Detailansicht öffnen‘.

# Stammdaten 2 von 4

Die von Bosch angelegten Stammdaten pro Werk sind sichtbar

Kontosuche > Konto bearbeiten

Abbrechen

Stammdaten ▲

Übergeordnete Organisationseinheit	Screws and Nuts	Debitor	Hierarchiekonto (nicht buchbar)	<input type="checkbox"/>
Konto	020W-Screws and Nuts - 97276221	Kreditor	Aktiv	<input checked="" type="checkbox"/>
Kontoregion	Europa	Kostenstelle	Bestätigung zulassen	<input type="checkbox"/>
Name1	020W-Screws and Nuts - 97276221	Abrechnungsmodus	Leergutanbieter	<input type="checkbox"/>
Straße1	Building, No.48, Zhichun Road, Haidian District	Gültig von	Inventurkonto	<input type="checkbox"/>
PLZ	100086	Gültig bis	Bestandskonto	<input type="checkbox"/>
Ort1	Beijing	01.01.9999		
Land	China, Volksrepublik	Telefon		
Kontakt	Hr. Meister	+4981115678		
Übergeordnetes Konto		Telefax		
Bemerkung		Kontogruppen		
		Lieferanten Plant Rutesheim - DGS		
		RBDE Lieferanten Training		

Kontoidentifikationen ▲

EDI Kennung	EDI Kennungstyp		
	i		
61199999	Kontonummer		
97276221	RBSNO		
020W	Partner Werk		
97276221	SAP Lieferantennr.		
020W_97276221	EDI Kennung		
4990	Abrechnungspartner Werk		
100009996	SoldTo		

7 Einträge auf einer Seite 1

Anlieferfrequenz ▲

abweichende Anlieferfrequenz  Montag

Dienstag

Mittwoch

Donnerstag

Freitag

Samstag

Sonntag

- › In den Detail-Stammdaten sehen Sie welches Werk diese Kontogruppe bildet.
- › In der ‚Kontoidentifikation‘ sehen Sie EDI relevante Informationen.
- › Ihr Kunde hat vermerkt dass Sie nur an 3 Tagen der Woche Leergut annehmen können.

## Stammdaten 3 von 4

Bosch kann für Sie unterschiedliche E-Mail Adressen pro Prozess anlegen

E-Mail Adressen

E-Mail	Kontakt	Bestellung	Kontoauszug	Buchung
ems-test-qa@supplyon.com	<input checked="" type="checkbox"/>	<input checked="" type="checkbox"/>	<input checked="" type="checkbox"/>	<input checked="" type="checkbox"/>

Ein Eintrag auf einer Seite 1

Zusätzliche Adressen

Typ	Name1	Straße1	PLZ	Ort1	Land	Kennung	Default?	abweichende Anlieferfrequenz
Lieferadresse	Screws and Nuts	Building, No. 48, Zhichun Road, Haidian District	100086	Beijing	China, Volksrepublik	1000009996	<input checked="" type="checkbox"/>	<input type="checkbox"/>
Lieferadresse	Screws and Nuts	Building, No. 99, Wuhan Road, Haidian District	100086	Beijing	China, Volksrepublik	1000904620	<input type="checkbox"/>	<input type="checkbox"/>

2 Einträge auf einer Seite 1

- › Mit einem Klick auf das Drop Down Menu sehen Sie die Anlieferfrequenz pro Lieferadresse.
- › Diese kann pro Werk unterschiedlich eingestellt werden.

# Stammdaten 4 von 4

## Leergut Stammdaten

**Kontorelationen**

Art	Konto	Transportzeit	NEF Tage	Frozen zone	Maximale Bestellzeit
		i	i	i	i
Eingehend	RBDE EMS-Werk Training	1	5	4	21
Ausgehend	RBDE EMS-Werk Training	1	0	0	0

2 Einträge auf einer Seite

---

**Behälter**

<input type="checkbox"/>	Packmittel Id	Behälter	Buchbar	Bestellbar
			i	▼
<input type="checkbox"/>	6000071182	Packmittelsatz (PSTU)1200X800X1020	<input checked="" type="checkbox"/>	<input checked="" type="checkbox"/>
<input type="checkbox"/>	6000536134	Kunststoffbeh.-spritzg. - 594X396X213	<input checked="" type="checkbox"/>	<input checked="" type="checkbox"/>
<input type="checkbox"/>	6000861972	Tiefzieh-Formteil - 525X341X145	<input checked="" type="checkbox"/>	<input checked="" type="checkbox"/>
<input type="checkbox"/>	6099610064	Kunststoffdeckel - 600X400X25	<input checked="" type="checkbox"/>	<input checked="" type="checkbox"/>
<input type="checkbox"/>	6099101208	Palettendeckel - 1204X808X94	<input checked="" type="checkbox"/>	<input checked="" type="checkbox"/>
<input type="checkbox"/>	6099101122	Kunststoff-Umlaufpalette - 1200X800X160	<input checked="" type="checkbox"/>	<input checked="" type="checkbox"/>
<input type="checkbox"/>	BOM 1208	BOM 1208	<input checked="" type="checkbox"/>	<input checked="" type="checkbox"/>

7 Einträge auf einer Seite

Abbrechen

Nur Ihr Kunde kann Stammdaten-änderungen jeglicher Art durchführen.

- › Die ‚Transportzeit‘ ist relevant für die Ermittlung des Anlieferdatums bei der Bestellung.
- › Die ‚Frozen Zone‘ ist die Vorbereitungszeit für die Bereitstellung des Leerguts bei Bosch.
- › Die ‚Maximale Bestellzeit‘ zeigt wie weit Sie in die Zukunft bestellen können.

© SupplyOn AG | Öffentlich

SUPPLYON | 54

# Gut zu wissen 1 von 2

## Suchen Sie nach einem Lieferschein oder Bestellnummer in der Kontobewegungsübersicht

**Kontobewegungsübersicht**

Suchkriterien

Konto:  Kontogruppe:   
Partner:  Eingang / Ausgang:   
Behälter:  TA Typ:   
Reklamationsstatus:   
Datumstyp:  Datum von:   
Zeitraum:  Relativ von:

Lieferscheindatum	Buchungsdatum Versender	Buchungsdatum Empfänger	Versender	Empfänger	Behältercode	Behälter	Eingang	Ausgang	Saldo	Start Abrechnung Empfänger	Transaktion Referenz 2	Lieferscheinnr.	Bestellnummer	Rekl. Pos.	Rekla?
03.12.2021	04.12.2021	07.12.2021	RBDE EMS	Training 020W-Screw	nd Nuts - 97276221	6099101122	Kunststoff-Umlaufpalette - 1200X800X160	2	2	15.12.2021	200062	CDel00034	346	45.50	
03.12.2021	04.12.2021	07.12.2021	RBDE EMS-V	Training 020W-Screw	Nuts - 97276221	6099101208	Palettendeckel - 1204X808X94	2	2	15.12.2021	200062	CDel00034	346	53	
03.12.2021	04.12.2021	07.12.2021	RBDE EMS-Wei	Training 020W-Screw	Nuts - 97276221	6099610064	Kunststoffdeckel - 600X400X25	96	96	15.12.2021	200062	CDel00034	346		
03.12.2021	04.12.2021	07.12.2021	RBDE EMS-W	Training 020W-Screw	Nuts - 97276221	6000536134	Kunststoffbeh.-spritzg. - 594X396X213	96	96	15.12.2021	200062	CDel00034	346	57	

4 Einträge (aus 177 gefiltert) auf einer Seite 1

- › Suchen Sie in der Kontobewegungsübersicht nach einer Liefer- oder Bestell-Nummer, entweder in den Suchkriterien oder direkt in der Tabelle.
- › Benutzen Sie ‚%‘ als Platzhalter, wenn nötig.

# Gut zu wissen 2 von 2

## Exceldownload von Tabellen möglich

**Kontenbewegungsübersicht**

Suchkriterien

Konto:  Kontogruppe:  Lieferscheinnummer:

Partner:  Eingang / Ausgang:  Transaktion Referenz 2:

Behälter:  TA Typ:  Bestellnummer:

Datumstyp:  Datum von:  Datum bis:

Zeitraum:  Relativ von:  Relativ bis:

Suchen Saldo

Lieferscheindatum	Buchungsdatum Versender	Buchungsdatum Empfänger	Versender	Empfänger	Behältercode	Behälter	Eingang	Ausgang	Saldo	Start Abrechnung Empfänger	Transaktion Referenz 2	Lieferscheinnu	Bestellnummer	Rekl. Pos. Nr.	Transaktionsdatum
03.12.2021	04.12.2021	07.12.2021	RBDE EMS-Werk Training	020W-Screws and Nuts - 97276221	6099101122	Kunststoff-Umlaufpalette - 1200X800X160	2		2	15.12.2021	200062	CDel00034	346		13.12.2021 11:45:50
03.12.2021	04.12.2021	07.12.2021	RBDE EMS-Werk Training	020W-Screws and Nuts - 97276221	6099101208	Palettendeckel - 1204X808X94	2		2	15.12.2021	200062	CDel00034	346		13.12.2021 11:45:53
03.12.2021	04.12.2021	07.12.2021	RBDE EMS-Werk Training	020W-Screws and Nuts - 97276221	6099610064	Kunststoffdeckel - 600X400X25	96		96	15.12.2021	200062	CDel00034	346		13.12.2021 11:45:55
03.12.2021	04.12.2021	07.12.2021	RBDE EMS-Werk Training	020W-Screws and Nuts - 97276221	6000536134	Kunststoffbeh.-spritzg. - 594X396X213	96		96	15.12.2021	200062	CDel00034	346		13.12.2021 11:45:57
03.12.2021	04.12.2021	07.12.2021	RBDE EMS-Werk Training	020W-Screws and Nuts - 97276221	6099101208	Palettendeckel - 1204X808X94	22		22	15.12.2021	200063	CDel00035	346		13.12.2021 11:46:02
03.12.2021	04.12.2021	07.12.2021	RBDE EMS-Werk Training	020W-Screws and Nuts - 97276221	6099610064	Kunststoffdeckel - 600X400X25	96		96	15.12.2021	200063	CDel00035	346		13.12.2021 11:46:04
03.12.2021	04.12.2021	07.12.2021	RBDE EMS-Werk Training	020W-Screws and Nuts - 97276221	6000536134	Kunststoffbeh.-spritzg. - 594X396X213	96		96	15.12.2021	200063	CDel00035	346		13.12.2021 11:46:05
03.12.2021	04.12.2021	07.12.2021	RBDE EMS-Werk Training	020W-Screws and Nuts - 97276221	6099101122	Kunststoff-Umlaufpalette - 1200X800X160	22		22	15.12.2021	200063	CDel00035	346		13.12.2021 11:46:06
07.12.2021	07.12.2021	07.12.2021	020W-Screws and Nuts - 97276221	RBDE EMS-Werk Training	6000536134	Kunststoffbeh.-spritzg. - 594X396X213		96	-96	07.12.2021	200061	SDel00027	585		13.12.2021 11:46:08
07.12.2021	07.12.2021	07.12.2021	020W-Screws and Nuts - 97276221	RBDE EMS-Werk Training	6099101208	Palettendeckel - 1204X808X94		2	-2	07.12.2021	200061	SDel00027	586		13.12.2021 11:46:09
07.12.2021	07.12.2021	07.12.2021	020W-Screws and Nuts - 97276221	RBDE EMS-Werk Training	6099610064	Kunststoffdeckel - 600X400X25		96	-96	07.12.2021	200061	SDel00027	586		13.12.2021 11:46:11
07.12.2021	07.12.2021	07.12.2021	020W-Screws and Nuts - 97276221	RBDE EMS-Werk Training	6099101122	Kunststoff-Umlaufpalette - 1200X800X160		22	-22	07.12.2021	200061	SDel00027	585		13.12.2021 11:46:12

12 Einträge auf einer Seite 1

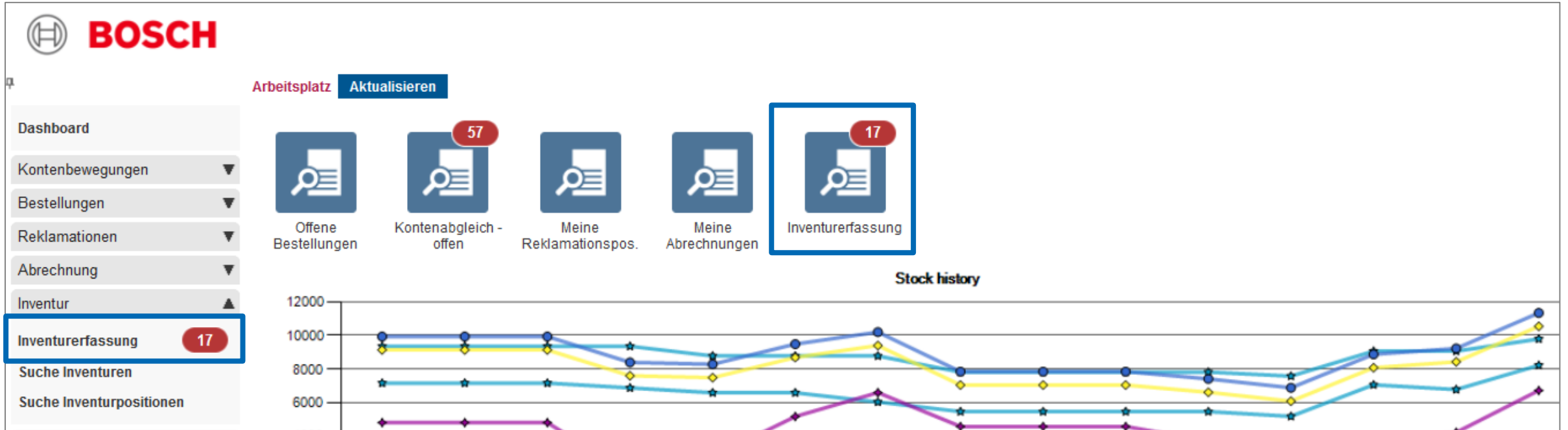
Als Excel 2007 (xlsx) herunterladen

Herunterladen



# Inventur 1 von 8

Führen Sie eine Inventur NUR auf Einladung des Kunden durch



- Starten Sie EMS über den Login bei [SupplyOn](#)
- Zur Erfassung Ihrer Zählbestände klicken Sie zunächst auf den Menüpunkt „Inventurerfassung“ in der Menüleiste links oder öffnen Sie die App „Inventurerfassung“

## Inventur 2 von 8

Öffnen Sie die Inventurmaske und geben Sie Suchkriterien ein

**Inventurerfassung**

Apps 📄 🖨️ ▼

**Suchkriterien** ▲

Konto  Inventur

Status  ▼

**Suchen**

	Status	Inventurnr.	Stichtag	Enddatum	Name	Konto	Behältercode	Behälter
	▼	i	i	i	i	i	i	
<a href="#">🔗</a>	<input type="radio"/>	179	11.01.2022	14.01.2022	Test_Inventur_2022	011W- Hermann Erbert GmbH - 20120	6000101579	Kunststoffzwischenlage - 1198
<a href="#">🔗</a>	<input type="radio"/>	179	11.01.2022	14.01.2022	Test_Inventur_2022	011W- Hermann Erbert GmbH - 20120	6000433767	Tiefzieh-Formteil - 600X400X1
<a href="#">🔗</a>	<input type="radio"/>	179	11.01.2022	14.01.2022	Test_Inventur_2022	011W- Hermann Erbert GmbH - 20120	6000101207	Kunststoff-Umlaufpalette - 120

Ihnen stehen verschiedene Suchkriterien zur Verfügung

- **Konto:** Sie können nach einem bestimmten Werk suchen
- **Status:** Sie können nach dem Status der einzelnen Inventurpositionen filtern (offen, abgelehnt, erledigt, freigegeben, gezahlt)

# Inventur 3 von 8

## Geben Sie Ihre Zählbestände ein

	Status	Inventurnr.	Stichtag	Enddatum	Name	Konto	Behältercode	Behälter	Buchbestand	Abgelehnter Zählbestand	Zählbestand	Transaktionen	Bemerkung	Bemerkung / Prüfer	
	▼	i	1	i	2	i	3	i	4	i	5	i	6	i	i
	<input checked="" type="radio"/>	179	11.01.2022	14.01.2022	Test_Inventur_2022	011W-	6000101579	Kunststoffzwischenlage - 1198X798X61	-12		10	Aktueller Bestanc			
	<input type="radio"/>	179	11.01.2022	14.01.2022	Test_Inventur_2022	011W-	6000433767	Tiefzieh-Formteil - 600X400X100	1.451			Aktueller Bestanc			
	<input type="radio"/>	179	11.01.2022	14.01.2022	Test_Inventur_2022	011W-	6000101207	Kunststoff-Umlaufpalette - 1200X800X160	205			Aktueller Bestanc			
	<input type="radio"/>	179	11.01.2022	14.01.2022	Test_Inventur_2022	011W-	6099504280	VDA - Behälter - 396X297X280	170			Aktueller Bestanc			
	<input type="radio"/>	179	11.01.2022	14.01.2022	Test_Inventur_2022	011W-	6099610245	Kunststoffdeckel - 400X300X14	-3.238			Aktueller Bestanc			
	<input type="radio"/>	179	11.01.2022	14.01.2022	Test_Inventur_2022	011W-	6099120005	Gitterbox - 1240X835X970	-139			Aktueller Bestanc			
	<input type="radio"/>	179	11.01.2022	14.01.2022	Test_Inventur_2022	011W-	6000860693	Tiefzieh-Formteil - 600X400X63	-1.694			Aktueller Bestanc			
	<input type="radio"/>	179	11.01.2022	14.01.2022	Test_Inventur_2022	011W-	6099503147	VDA - Behälter - 297X198X147	359			Aktueller Bestanc			
	<input checked="" type="radio"/>	179	11.01.2022	14.01.2022	Test_Inventur_2022	011W-	6099101208	Palettendeckel - 1204X808X94	371		410	Aktueller Bestanc			
	<input type="radio"/>	179	11.01.2022	14.01.2022	Test_Inventur_2022	011W-	6099100063	Europalette - 1200X800X144	3			Aktueller Bestanc			

10 Einträge auf einer Seite | 1

**Speichern** **Speichern & Übertragen** **Abbrechen**

- 1 **Stichtag:** Stichtag der Inventur zu welchem die Bestände gezählt werden
- 2 **Enddatum:** Erfassungsende für die Eingabe des Zählbestands
- 3 **Name:** Name der Inventur

- 4 **Konto:** Hier sehen Sie das jeweilige Bosch Werk
- 5 **Behältercode:** Behältercode und
- 6 **Behälter:** Behälterbezeichnung des inventurpflichtigen Behälters

# Inventur 4 von 8

## Geben Sie Ihre Zählbestände ein

	Status	Inventurnr.	Stichtag	Enddatum	Name	Konto	Behältercode	Behälter	Buchbestand	Abgelehnter Zählbestand	Zählbestand	Transaktionen	Bemerkung	Bemerkung / Prüfer
	▼	i	i	i	i	i	i	i	7	8	9	10	11	12
↗	●	179	11.01.2022	14.01.2022	Test_Inventur_2022	011W-	6000101579	Kunststoffzwischenlage - 1198X798X61	-12		10	Aktueller Bestand ➔		
↗	○	179	11.01.2022	14.01.2022	Test_Inventur_2022	011W-	6000433767	Tiefzieh-Formteil - 600X400X100	1.451			Aktueller Bestand ➔		
↗	○	179	11.01.2022	14.01.2022	Test_Inventur_2022	011W-	6000101207	Kunststoff-Umlaufpalette - 1200X800X160	205			Aktueller Bestand ➔		
↗	○	179	11.01.2022	14.01.2022	Test_Inventur_2022	011W-	6099504280	VDA - Behälter - 396X297X280	179			Aktueller Bestand ➔		
↗	○	179	11.01.2022	14.01.2022	Test_Inventur_2022	011W-	6099610245	Kunststoffdeckel - 400X300X14	-3.238			Aktueller Bestand ➔		
↗	○	179	11.01.2022	14.01.2022	Test_Inventur_2022	011W-	6099120005	Gitterbox - 1240X835X970	-139			Aktueller Bestand ➔		
↗	○	179	11.01.2022	14.01.2022	Test_Inventur_2022	011W-	6000860693	Tiefzieh-Formteil - 600X400X63	-1.694			Aktueller Bestand ➔		
↗	○	179	11.01.2022	14.01.2022	Test_Inventur_2022	011W-	6099503147	VDA - Behälter - 297X198X147	359			Aktueller Bestand ➔		
↗	●	179	11.01.2022	14.01.2022	Test_Inventur_2022	011W-	6099101208	Palettendeckel - 1204X808X94	371		410	Aktueller Bestand ➔		
↗	○	179	11.01.2022	14.01.2022	Test_Inventur_2022	011W-	6099100063	Europalette - 1200X800X144	3			Aktueller Bestand ➔		

### 7 Buchbestand: Aktueller Bestand zum Stichtag, der aktualisiert wird:

- sobald offene Reklamationsmeldungen (Referenz bis zum Stichtag) vom Bosch Werk akzeptiert wurden.
- sobald neu eingetroffene Lieferungen vom Bosch Werk verbucht wurden (Referenz bis zum Stichtag).
- sobald Sie unter „Transaktionen“ eine weitere Buchung mit in Ihren Zählbestand aufnehmen bzw. ausschließen (siehe nächste Folie).

### 8 Abgelehnter Zählbestand: Bei Ablehnung des Zählbestandes durch das Werk, wird Ihr ursprünglich eingegebener Zählbestand in diese Spalte übernommen.

### 9 Zählbestand: Hier können Sie Ihre Zählbestände eingeben

- **Bestand „Auf Lager“:** Eingabe Zählergebnis abzüglich lieferanteneigener Behälter, sofern vorhanden.
- **Achtung:** Bei Guthaben gegenüber dem Bosch Werk (Zählbestand = 0), muss der negative Kontostand eingegeben werden

### 10 Transaktionen: Mit einem Klick auf „Aktueller Bestand“ in der Spalte Transaktionen können Sie die Buchungen des Buchbestands prüfen und ggf. auswählen, welche weiteren Buchungen mit in die Zählung aufgenommen bzw. von der Zählung ausgeschlossen werden sollen. Siehe nächste Seite für weitere Infos.

### 11 Bemerkung: Hier können Sie eine zusätzliche Bemerkung eingeben

### 12 Bemerkung/Prüfer: Hier sehen Sie, wenn das Werk eine zusätzliche Bemerkung eingetragen hat

# Inventur 5 von 8

## Geben Sie Ihre Zählbestände ein

Transaktionen auswählen

2 10.01.2022 Bis 12.01.2022 Suchen

Transaktionen, welche die Zählung aufgenommen sind bzw. von der Zählung ausgeschlossen sind, werden immer unabhängig von den Suchkriterien angezeigt!

	Default in Zahlung enthalten	4 In Zahlung aufnehmen	3 Aus Zahlung ausschließen	Buchungsdatum	Partner	Behälter	Eingang	Ausgang	Referenz 1
<input type="checkbox"/>	<input checked="" type="checkbox"/>	<input type="checkbox"/>	<input checked="" type="checkbox"/>	05.01.2022	011W Werk Feuerbach	Tiefzieh-Formteil - 600X400X100	720		2234875225
<input type="checkbox"/>	<input checked="" type="checkbox"/>	<input type="checkbox"/>	<input type="checkbox"/>	10.01.2022	011W Werk Feuerbach	Tiefzieh-Formteil - 600X400X100			6 2255243866
<input type="checkbox"/>	<input checked="" type="checkbox"/>	<input type="checkbox"/>	<input type="checkbox"/>	10.01.2022	011W Werk Feuerbach	Tiefzieh-Formteil - 600X400X100			30 2255243869
<input type="checkbox"/>	<input checked="" type="checkbox"/>	<input type="checkbox"/>	<input type="checkbox"/>	10.01.2022	011W Werk Feuerbach	Tiefzieh-Formteil - 600X400X100			6 2255243868
<input type="checkbox"/>	<input checked="" type="checkbox"/>	<input type="checkbox"/>	<input type="checkbox"/>	10.01.2022	011W Werk Feuerbach	Tiefzieh-Formteil - 600X400X100			30 2255243867
<input type="checkbox"/>	<input checked="" type="checkbox"/>	<input type="checkbox"/>	<input type="checkbox"/>	11.01.2022	011W Werk Feuerbach	Tiefzieh-Formteil - 600X400X100			30 2256763817
<input type="checkbox"/>	<input checked="" type="checkbox"/>	<input type="checkbox"/>	<input type="checkbox"/>	11.01.2022	011W Werk Feuerbach	Tiefzieh-Formteil - 600X400X100			150 2256763816
<input type="checkbox"/>	<input type="checkbox"/>	<input checked="" type="checkbox"/>	<input type="checkbox"/>	12.01.2022	011W Werk Feuerbach	Tiefzieh-Formteil - 600X400X100			120 2258109839
<input type="checkbox"/>	<input type="checkbox"/>	<input type="checkbox"/>	<input type="checkbox"/>	12.01.2022	011W Werk Feuerbach	Tiefzieh-Formteil - 600X400X100			24 2258109838
<input type="checkbox"/>	<input type="checkbox"/>	<input type="checkbox"/>	<input type="checkbox"/>	12.01.2022	011W Werk Feuerbach	Tiefzieh-Formteil - 600X400X100			450 2258109837
<input type="checkbox"/>	<input type="checkbox"/>	<input type="checkbox"/>	<input type="checkbox"/>	12.01.2022	011W Werk Feuerbach	Tiefzieh-Formteil - 600X400X100			90 2258109836

11 Einträge auf einer Seite 1

5 Ok Abbrechen

Behältercode	Behälter	Buchbestand	Abgelehnter Zahlbestand	Zahlbestand	Transaktionen
6000433767	Tiefzieh-Formteil - 600X400X100	1.451			1 Aktueller Bestand

6 Speichern Speichern & Übertragen Abbrechen

Behälter	Buchbestand	Abgelehnter Zahlbestand	Zahlbestand	Transaktionen
Tiefzieh-Formteil - 600X400X100	611			

Vorhandene Buchungen bis zum Stichtag, sind standardmäßig mit im Buchbestand enthalten

- 1 Mit einem Klick auf „Aktueller Bestand“ in der Spalte Transaktionen (siehe vorherige Folie) können Sie auswählen, welche weiteren Buchungen mit in die Zählung aufgenommen bzw. von der Zählung ausgeschlossen werden sollen.
- 2 Den Zeitraum der Transaktionen können Sie hier anpassen. Als Standard ist hier immer der Stichtag ausgewählt.
- 3 Vorhandene Buchungen bis zum Stichtag sind im Zählbestand enthalten und können von der Zählung ausgeschlossen werden durch setzen des Häkchens in der Spalte „Aus Zählung ausschließen“. Bspw. bei einer verspäteten Lieferungen, die noch nicht bei Ihnen eingetroffen ist.
- 4 Vorhandene Buchungen nach dem Stichtag sind nicht im Zählbestand enthalten und können mit in die Zählung eingeschlossen werden, durch setzen des Häkchens „In Zählung aufnehmen“. Bspw. bei einer verfrühten Anlieferung durch das Bosch Werk.
- 5 Klicken Sie anschließend auf „Ok“ und in der Inventurmaske auf „speichern“ 6. Der Buchbestand hat sich entsprechend Ihren Änderungen aktualisiert (vgl. grüne Mark.)

# Inventur 6 von 8

## Geben Sie Ihre Zählbestände ein

Status	Inventurnr.	Stichtag	Enddatum	Name	Konto	Behältercode	Behälter	Buchbestand	Abgelehnter Zählbestand	Zählbestand	Transaktionen
▼	179	11.01.2022	14.01.2022	Test_Inventur_2022	011W-.....	6000433767	Tiefzieh-Formteil - 600X400X100	1.451			Aktueller Bestand

Transaktionen auswählen

Von  Bis

Transaktionen, welche in die Zahlung aufgenommen sind bzw. von der Zahlung ausgeschlossen sind, werden immer unabhängig von den Suchkriterien angezeigt!

	Default in Zahlung enthalten	In Zahlung aufnehmen	Aus Zahlung ausschließen	Buchungsdatum	Partner	Behälter	Eingang	Ausgang	Referenz 1	Lieferscheindatum	Buchungsdatum Versender	Buchungsdatum Empfänger	Lieferscheinnummer
1	<input checked="" type="checkbox"/>	<input type="checkbox"/>	<input checked="" type="checkbox"/>	05.01.2022	011W Werk Feuerbach	Tiefzieh-Formteil - 600X400X100	720		2234875225	21.12.2021	22.12.2021	05.01.2022	1214791702
	<input checked="" type="checkbox"/>	<input type="checkbox"/>	<input type="checkbox"/>	05.01.2022	011W Werk Feuerbach	Tiefzieh-Formteil - 600X400X100		330	2249342854	05.01.2022	05.01.2022	05.01.2022	10777484
	<input checked="" type="checkbox"/>	<input type="checkbox"/>	<input type="checkbox"/>	05.01.2022	011W Werk Feuerbach	Tiefzieh-Formteil - 600X400X100		78	2249342855	05.01.2022	05.01.2022	05.01.2022	10777483
	<input checked="" type="checkbox"/>	<input type="checkbox"/>	<input type="checkbox"/>	05.01.2022	011W Werk Feuerbach	Tiefzieh-Formteil - 600X400X100		12	2249342856	05.01.2022	05.01.2022	05.01.2022	10777482
	<input checked="" type="checkbox"/>	<input type="checkbox"/>	<input type="checkbox"/>	05.01.2022	011W Werk Feuerbach	Tiefzieh-Formteil - 600X400X100		66	2249342857	05.01.2022	05.01.2022	05.01.2022	10777484
	<input checked="" type="checkbox"/>	<input type="checkbox"/>	<input type="checkbox"/>	05.01.2022	011W Werk Feuerbach	Tiefzieh-Formteil - 600X400X100		60	2249342858	05.01.2022	05.01.2022	05.01.2022	10777482
	<input checked="" type="checkbox"/>	<input type="checkbox"/>	<input type="checkbox"/>	05.01.2022	011W Werk Feuerbach	Tiefzieh-Formteil - 600X400X100		390	2249342859	05.01.2022	05.01.2022	05.01.2022	10777483
	<input checked="" type="checkbox"/>	<input type="checkbox"/>	<input type="checkbox"/>	10.01.2022	011W Werk Feuerbach	Tiefzieh-Formteil - 600X400X100		6	2255243866	10.01.2022	10.01.2022	10.01.2022	10777673
	<input checked="" type="checkbox"/>	<input type="checkbox"/>	<input type="checkbox"/>	10.01.2022	011W Werk Feuerbach	Tiefzieh-Formteil - 600X400X100		30	2255243869	10.01.2022	10.01.2022	10.01.2022	10777673
	<input checked="" type="checkbox"/>	<input type="checkbox"/>	<input type="checkbox"/>	10.01.2022	011W Werk Feuerbach	Tiefzieh-Formteil - 600X400X100		6	2255243868	10.01.2022	10.01.2022	10.01.2022	10777672
	<input checked="" type="checkbox"/>	<input type="checkbox"/>	<input type="checkbox"/>	10.01.2022	011W Werk Feuerbach	Tiefzieh-Formteil - 600X400X100		30	2255243867	10.01.2022	10.01.2022	10.01.2022	10777672
	<input checked="" type="checkbox"/>	<input type="checkbox"/>	<input type="checkbox"/>	11.01.2022	011W Werk Feuerbach	Tiefzieh-Formteil - 600X400X100		30	2256763817	11.01.2022	11.01.2022	11.01.2022	10778145
	<input checked="" type="checkbox"/>	<input type="checkbox"/>	<input type="checkbox"/>	11.01.2022	011W Werk Feuerbach	Tiefzieh-Formteil - 600X400X100		150	2256763816	11.01.2022	11.01.2022	11.01.2022	10778145
2	<input type="checkbox"/>	<input checked="" type="checkbox"/>	<input type="checkbox"/>	12.01.2022	011W Werk Feuerbach	Tiefzieh-Formteil - 600X400X100		120	2258109839	12.01.2022	12.01.2022	12.01.2022	10778702

Status	Inventurnr.	Stichtag	Enddatum	Name	Konto	Behältercode	Behälter	Buchbestand	Abgelehnter Zählbestand	Zählbestand	Transaktionen
▼	179	11.01.2022	14.01.2022	Test_Inventur_2022	011'	6000433767	Tiefzieh-Formteil - 600X400X100	611			

### Bsp.: Stichtag 11.01.22

A Der Buchbestand enthält alle Buchungen bis einschließlich 11.01.22

1 **Fall 1:** Laut Sendung ist die Buchung bereits bei Ihnen eingetroffen, aber physisch noch nicht vor Ort (LS: 1214791702). Diese Menge kann nicht gezahlt werden und wird somit aus der Zahlung ausgeschlossen (Haken setzen).

2 **Fall 2:** Laut Buchungsdatum ist der Versand der Lieferung (LS: 10778702) von Ihnen an das Bosch Werk erst nach dem Stichtag. Wurde die Lieferung jedoch vor oder am Stichtag bereits versendet, so kann die Menge bei der Zahlung mit berücksichtigt werden, indem das Häkchen in der Spalte „In Zahlung aufnehmen“ gesetzt wird. Die Menge von 120 wird vom Buchbestand abgezogen.

B Nachdem Fall 1 & 2 bearbeitet wurden, ändert sich der Buchbestand in der Maske „Inventurerfassung“ (nach dem Klick auf „Speichern“):  $1451 - 720 - 120 = 611$

**Fall 3 (ohne grafische Darstellung) :** Sie haben eine Lieferung am bzw. vor dem 11.01.22 an Bosch versendet und dieser Lieferschein wurde noch nicht von Bosch gebucht, da sich die Lieferung noch auf dem Transportweg befindet -> Lieferung nicht mit in den Zählbestand einfließen lassen. Sobald die Lieferung bei Bosch ankommt wird diese verbucht und der Buchbestand wird entsprechend reduziert.

# Inventur 7 von 8

## Speichern und Übertragen Sie die eingetragenen Zählbestände

	Status	Inventurnr.	Stichtag	Enddatum	Name	Konto	Behältercode	Behälter	Buchbestand	Abgelehnter Zählbestand	Zählbestand	Transaktionen	Bemerkung	Bemerkung / Prüfer
↗	●	179	11.01.2022	14.01.2022	Test_Inventur_2022	011W-	6000101579	Kunststoffzwischenlage - 1198X798X61	-12	3	10	Aktueller Bestand	➔	
↗	○	179	11.01.2022	14.01.2022	Test_Inventur_2022	011W-	6000433767	Tiefzieh-Formteil - 600X400X100	1.451			Aktueller Bestand	➔	
↗	○	179	11.01.2022	14.01.2022	Test_Inventur_2022	011W-	6000101207	Kunststoff-Umlaufpalette - 1200X800X160	205			Aktueller Bestand	➔	
↗	○	179	11.01.2022	14.01.2022	Test_Inventur_2022	011W-	6099504280	VDA - Behälter - 396X297X280	170			Aktueller Bestand	➔	
↗	○	179	11.01.2022	14.01.2022	Test_Inventur_2022	011W-	6099610245	Kunststoffdeckel - 400X300X14	-3.238			Aktueller Bestand	➔	
↗	○	179	11.01.2022	14.01.2022	Test_Inventur_2022	011W-	6099120005	Gitterbox - 1240X835X970	-139			Aktueller Bestand	➔	
↗	○	179	11.01.2022	14.01.2022	Test_Inventur_2022	011W-	6000860693	Tiefzieh-Formteil - 600X400X63	-1.694			Aktueller Bestand	➔	
↗	○	179	11.01.2022	14.01.2022	Test_Inventur_2022	011W-	6099503147	VDA - Behälter - 297X198X147	359			Aktueller Bestand	➔	
↗	●	179	11.01.2022	14.01.2022	Test_Inventur_2022	011W-	6099101208	Palettendeckel - 1204X808X94	371	3	410	Aktueller Bestand	➔	
↗	○	179	11.01.2022	14.01.2022	Test_Inventur_2022	011W-	6099100063	Europalette - 1200X800X144	3			Aktueller Bestand	➔	

10 Einträge auf einer Seite 1

Speichern Speichern & Übertragen Abbrechen

1








2

- 1 Speichern:** Ihre eingegebenen Zählbestände werden nur für Sie gespeichert und noch nicht an das Bosch Werk übertragen.
- 2 Speichern & Übertragen:** Die eingegebenen Zählbestände werden an das Bosch Werk übertragen.
- 3** Nachdem Sie die Zählergebnisse eingegeben und „gespeichert & übertragen“ haben, wird die entsprechende Zeile ausgegraut.

# Inventur 8 von 8

## Hier sehen Sie den Status der Inventurpositionen

Den Status der einzelnen Inventurmeldung können Sie in dieser Spalte entnehmen.

Status	Inventurnr.	Stichtag
▼	i	i
<input type="checkbox"/> Zeige nur vorhandene Werte		
<input type="checkbox"/> Alles		
<input type="checkbox"/>  Offen		
<input type="checkbox"/>  Gezählt		
<input type="checkbox"/>  Abgelehnt		
<input type="checkbox"/>  Freigegeben		
<input type="checkbox"/>  Erledigt		
<input type="checkbox"/>  Nicht gezählt		
		

- **Offen:** Sie haben noch keinen Zählbestand eingegeben
- **Gezählt:** Sie haben einen Zählbestand eingegeben und mit „speichern & übertragen“ ans Bosch Werk gesendet. Das Bosch Werk hat die Inventurpositionen noch nicht bearbeitet
- **Abgelehnt:** Der Zählbestand wurde vom Bosch Werk abgelehnt. Sie haben nun nochmals bis zum Ende der Inventur die Möglichkeit Ihren Zählbestand zu korrigieren
- **Freigegeben:** Der Zählbestand wurde vom Bosch Werk freigegeben
- **Erledigt:** Die freigegebene Inventurbuchung wurde bereits in EMS verbucht und ist in der Kontobewegungsübersicht ersichtlich
- **Nicht gezählt:** Es wurde innerhalb des Eingabezeitraums kein Zählbestand von Ihnen eingegeben und übertragen.



# EMS – Empties Management System

## Übersicht Werkscodes BOSCH / Overview plant codes BOSCH

Werkscode	Werk / Plant	Land
011W	Feuerbach	DE
014W	München	DE
015W	Homburg	DE
040W	Waiblingen	DE
050W	Blaichach	DE
058W	Bühl	DE
060W	Bamberg	DE
078W	Reutlingen	DE
085W	Ansbach	DE
087W	Nürnberg	DE
089W	Hildesheim	DE
095W	Göttingen	DE
257W	Changsha	CN
287W	Pecinici	RS
300W	Miskolc	HU
506W	Budweis	CZ
515W	Jihlava	CZ

Werkscode	Werk / Plant	Land
53FW	Cluj	RO
555W	Bari	IT
586W	Nanjing	CN
623W	Wroclaw	PL
639W	Moulins	FR
640W	Llica	ES
658W	Hatvan	HU
675W	Suzhou	CN
697W	Toluca	MX
810W	Salzgitter	DE
815W	Braga	PT
816W	Eisenach	DE
864W	Juarez	MX
927W	Charleston	US
936W	Hallein	AT
939W	Bursa	TR
944W	Mondeville	FR

Werkscode	Werk / Plant	Land
955W	Rodez	FR
964W	Castellet	ES
965W	Madrid	ES
982W	Anderson	US
983W	Aranjuez	ES
RO1W	Blaj	RO
682W	VHIT Offanego	IT
4320	Schwäbisch Gmünd	DE

# Fragen zur Nutzung?

Füllen Sie das Formular Nutzung der Services oder senden Sie eine E-Mail an:  
[customer-support@supplyon.com](mailto:customer-support@supplyon.com)

The screenshot shows the contact page for SupplyOn. At the top, there is a navigation bar with the SupplyOn logo, 'Support', 'Deutsch', 'Suche', and 'Login'. Below this is a secondary navigation bar with links for 'LÖSUNGEN', 'BRANCHEN', 'BERATUNG', 'KUNDEN', 'SCHULUNGEN', 'FÜR LIEFERANTEN', and 'ÜBER UNS'. The main content area features the heading 'Unser Support-Team hilft Ihnen gerne weiter!' and a link to 'FAQs für eine schnelle Antwort'. A progress indicator shows three steps: '1. Themenauswahl', '2. Ihr Anliegen', and '3. Kontaktdetails'. Below this, there is a grid of six service categories: 'Registrierung', 'Login', 'Schulung/Training', 'Nutzung der Services' (highlighted with a red border), 'Vertragsfragen', and 'Service Störung'. At the bottom, there is a link for 'Weitere Kontaktinformationen'.